

TC Jure | WEB

**Base de dados de jurisprudência
e atos normativos do TdC**

manual de procedimentos

Índice

Introdução.....	2
Pesquisa.....	3
Texto a pesquisar	3
Forma avançada de pesquisa	4
Opção “Tal como indicado”	4
Operadores booleanos.....	4
Pesquisa por Proximidade.....	6
Truncatura	6
Opção “Todas as palavras”	7
Opção “Qualquer palavra”	7
Mostrar resultados de imediato	7
Mais opções	8
Outros campos pesquisáveis.....	8
Apresentação	8
Restringir a pesquisa por espécie.....	10
Apresentação de resultados.....	11
Apresentação abreviada	12
Apresentação Intermédia.....	12
Apresentação completa	12
Detalhes do registo	13
Integração de RSS Feeds no TCJure WEB	14
O que é um feed RSS?	14
O que significa RSS?	15
Como visualizo um feed?	15
Como subscrevo um feed?	15
Como posso visualizar os meus feeds?	15
Aplicação prática de RSS Feeds	16
Como obter o URL para um determinado RSS Feed	16
Exemplos	17

Introdução

Este documento tem como objetivo explicar, de forma simples e sucinta, as opções e funcionalidades da interface de pesquisa TCJure WEB.

Pesquisa

A interface TCJure WEB disponibiliza um formulário a partir do qual o utilizador deve preencher, indicando uma palavra, uma frase e/ou termos controlados (ou não), como por exemplo. Descritores, Relatores, Designação e Entidade. Estes podem ser combinados entre si ou pesquisados de forma isolada.

Texto a pesquisar

Introduza a palavra (ou palavras) separadas pelo carácter espaço e prima a opção “Pesquisar” para iniciar a pesquisa.

Como complemento pode definir um operador booleano entre cada palavra, o que se traduz em diferentes resultados. Por defeito, o termo será pesquisado **tal como indicado**

- **Tal como indicado** – O texto será pesquisado tal como indicado
- **Todas as palavras** – Será assumido entre cada palavra o operador booleano “E”. Significa que serão pesquisados todos os registos onde ocorram as todas palavras indicadas em simultâneo.
- **Qualquer palavra** - Será assumido entre cada palavra o operador booleano “OU”. Significa que serão pesquisados todos os registos onde ocorra um ou mais palavras indicadas.



O sistema está preparado para ignorar maiúsculas/minúsculas com/sem acentuação

Forma avançada de pesquisa

Para simplificar uma pesquisa, pode optar por escrever um conjunto de palavras (separadas por espaço) e escolher a forma como essas palavras se associam (**Tal como indicado, Todas as palavras, Qualquer palavra**). Contudo, para pesquisas mais elaboradas é possível escrever uma expressão mais ou menos complexa recorrendo aos operadores booleanos e truncatura.

Opção “Tal como indicado”

Quando ativa, esta opção assume o texto exatamente como foi introduzido no campo “**Texto a pesquisar**”. Ou seja, se escrever uma palavra ou uma frase (conjunto de palavras) será procurada no sumário um termo exatamente como o indicado.

Por exemplo, se escrever

Ministério da Administração Interna

Serão localizados todos os registos onde exista no texto do sumário a sequência de palavras

MINISTÉRIO DA ADMINISTRAÇÃO INTERNA

Operadores booleanos

Numa expressão pode conjugar vários operadores. Neste caso é importante ter em atenção a importância dos operadores, a prioridade e algumas regras básicas como não escrever 2 operadores seguidos, balancear (), etc

Os operadores válidos são os seguintes:

Operador	Descrição
AND	Verdadeiro quando dois ou mais termos que ocorram em simultâneo no mesmo registo
AND NOT	Verdadeiro quando ocorra o primeiro termo mas não o segundo no mesmo registo
OR	Verdadeiro quando ocorra um ou outro termo no mesmo registo
NEAR	Pesquisa por proximidade – Localiza registos onde ocorram as palavras indicadas separadas entre si no máximo por X palavras. Esta análise aplica-se apenas ao campo <u>sumário</u>

Tal como numa expressão matemática há prioridade no cálculo dos termos entre parêntesis, depois a multiplicação e depois a adição. De igual modo a ordem dos operadores é importante. Por exemplo, as expressões matemáticas a seguir indicadas, apesar de terem os mesmos números e operadores, apresentam diferentes resultados.

$$(1 + 2) * 3 = 9$$

$$1 + 2 * 3 = 7$$

O mesmo acontece numa expressão booleana o que se traduz no resultado de uma pesquisa.

Pode escrever um texto ou uma expressão mais complexa recorrendo a vários operadores.

Se escrever

Ministério AND Interna

Serão localizados todos os registos onde exista em simultâneo as palavra **"MINISTÉRIO"** **E** **"INTERNA"**

Se escrever

Ministério OR Interna

Serão localizados todos os registos onde exista a palavra **"MINISTÉRIO"** **OU** **"INTERNA"**

Por exemplo, as expressões a seguir indicadas, apresentam resultados diferentes:

Exemplo 1

```
tribunal OR ministério AND relatório
ou
tribunal OR (ministério AND relatório)
```

Pesquisa todos os registos onde ocorram as palavras **"ministério"** e **"relatório"** ou a palavra **"tribunal"** (resultado: 1301 registos)

Exemplo 2

```
(tribunal OR ministério) AND relatório
```

Pesquisa todos os registos onde ocorram as palavras **"tribunal"** ou **"ministério"** em simultâneo com palavra **"relatório"** (resultado: 316 registos)

Exemplo 3

```
tribunal AND ministério OR relatório
```

Pesquisa todos os registos onde ocorram as palavras **"tribunal"** e **"ministério"** ou a palavra **"relatório"** (resultado: 518 registos)

Exemplo 4

```
tribunal AND NOT ministério
```

Pesquisa todos os registos onde ocorram as palavras **"tribunal"** e não a palavra **"ministério"** (resultado: 1171 registos)



Pode utilizar os () para definir a prioridade dos operadores booleanos
Ex: (relatório OR acordo) AND "Ministério"

Se indicar mais do que uma palavra, estas devem ser delimitadas por “ “

MINISTERIO AND "ADMINISTRACAO INTERNA"

Se escrever

MINISTERIO AND ADMINISTRACAO INTERNA

Obtém um erro de sintaxe



Deve utilizar “ “ para definir um termo com mais do que uma palavra

Ex: (relatório OR acordo) AND "Ministério da Administração interna"

Pesquisa por Proximidade

Pode utilizar o operador “NEAR” para encontrar 2 ou mais palavras (no mesmo campo) cuja distância máxima entre elas seja de X palavras. A sintaxe deste comando é a seguinte:

NEAR ((*palavra1, palavra2, ...*) , **numero_de_palavras**)

Exemplo:

NEAR ((*MINISTERIO, INTERNA*) , 2)

Truncatura

Numa expressão pode ser usado o carácter % para pesquisar termos com a mesma raiz. Por exemplo, se escrever:

MINIST%

Serão pesquisados todos os termos cuja raiz comece por MINIST, como por exemplo

MINISTro, **MINISTério**, etc

ou

ACORD% equivalente a pesquisar **ACORDO**, **ACORDÃO**, **ACORDÃOS**, etc



O texto introduzido neste campo é apenas pesquisável no sumário

Opção “Todas as palavras”

Quando ativa, esta opção assume automaticamente o operador “**AND**” entre todas as palavras indicadas no campo “**Texto a pesquisar**”

Por exemplo se escrever o texto:

Ministério da administração Interna

Internamente assumirá a expressão

“MINISTÉRIO” **and** “DA” **and** “ADMINISTRAÇÃO” **and** “INTERNA”

Opção “Qualquer palavra”

Quando ativa, esta opção assume automaticamente o operador “**OR**” entre todas as palavras indicadas no campo “**Texto a pesquisar**”

Por exemplo se escrever o texto:

Ministério da administração Interna

Internamente assumirá a expressão

“MINISTÉRIO” **or** “DA” **or** “ADMINISTRAÇÃO” **or** “INTERNA”

Mostrar resultados de imediato

Quando activa, esta funcionalidade permite apresentar os resultados de imediato enquanto escreve.

Mais opções

Mostra ou inibe a visualização de mais opções associadas à pesquisa.

Pesquisas predefinidas....

Parâmetros de pesquisa

Escreva o texto ou os termos a pesquisar e prima a opção Pesquisar

TEXTO A PESQUISAR

☒ Tal como indicado ☐ Todas as palavras ☐ Qualquer palavra

☒ Mostrar resultados de imediato

Espécies documentais selecionadas: 3

[MENOS OPÇÕES](#)

Operador entre todos os termos: OU

DESCRITORES

NÚMERO **Ano**

TIPO DE DOCUMENTO Todos os tipos de documento...

RELATOR

DESIGNAÇÃO

ENTIDADE

REGISTOS POR PÁGINA 15 **Ordenar por** Mais recentes... **Sentido** Crescente

APRESENTAÇÃO Abreviada (tabela)

Outros campos pesquisáveis

- Descritores
- Número , Ano
- Relator
- Tipo de documento
- Designação
- Entidade

Apresentação

- Registos por página
- Ordenação (forma de ordenação)
- Sentido (ascendente/descendente)
- Apresentação (abreviada, intermédia, completa)



Nos campos assinalados, ao escrever são apresentados os termos mais próximos e/ou que contenham o texto indicado em qualquer posição.
Ex. Campo Descritores.

Pesquisas predefinidas....

Parâmetros de pesquisa

Escreva o texto ou os termos a pesquisar e prima a opção Pesquisar

TEXTO A PESQUISAR

☒ Tal como indicado
 ☐ Todas as palavras
 ☐ Qualquer palavra

☒ Mostrar resultados de imediato

Espécies documentais selecionadas: 3

[MENOS OPÇÕES](#)

Operador entre todos os termos: OU

DESCRITORES ★ Contrato de em

NÚMERO CONTRATO DE EMPREITADA

TIPO DE DOCUMENTO ★ CONTRATO DE EMPRÉSTIMO

RELATOR ★ CONTRATO DE EMPRÉSTIMO A CURTO PRAZO

DESIGNAÇÃO ★ CONTRATO DE EMPRÉSTIMO A LONGO PRAZO

ENTIDADE ★ CONTRATO DE EMPRÉSTIMO A MÉDIO PRAZO

REGISTOS POR PÁGINA 15
 Ordenar por Mais recentes...
 Sentido Crescente

APRESENTAÇÃO Abreviada (tabela)

Restringir a pesquisa por espécie

O âmbito da pesquisa pode ser limitado a uma ou mais espécies documentais. É apresentada automaticamente a lista de espécies documentais assinaladas internamente como visíveis para a internet.

Parâmetros de pesquisa

Escreva o texto ou os termos a pesquisar e prima a opção Pesquisar

TEXTO A PESQUISAR

☐ Tal como indicado ☐ Todas as palavras ☐ Qualquer palavra

☐ Mostrar resultados de imediato

Espécies documentais selecionadas: 2

✓ Selecionar tudo ✕ Remover seleção

☒ Relatórios de Auditoria, de Verificação Externa de Contas, de AE e DIV e Parecer sobre a conta da AR

☐ Actos do TC de natureza normativa

☐ Actos publicados no D.R. (1ª e 2ª Séries)

☒ **Jurisprudência do TC**

REGISTOS POR PÁGINA 15 Ordenar por Ano/Número Sentido Crescente

APRESENTAÇÃO Abreviada (tabela)




Ao alterar a seleção das espécie, a lista de tipo de documento é automaticamente atualizada


Apresentação abreviada

	#	Núm./Ano	Data	Designação	Relator
	1	0		Acórdão, de 9 Mai 95	Alfredo José de Sousa
	2	0		Acórdão, de 11 Out 94	Alfredo José de Sousa

Apresentação Intermédia

	#	
	1	<p>Registo nº: 68487 Número: 0 Espécie: Jurisprudência do TC Designação: Acórdão, de 9 Mai 95 Relator: Alfredo José de Sousa</p>

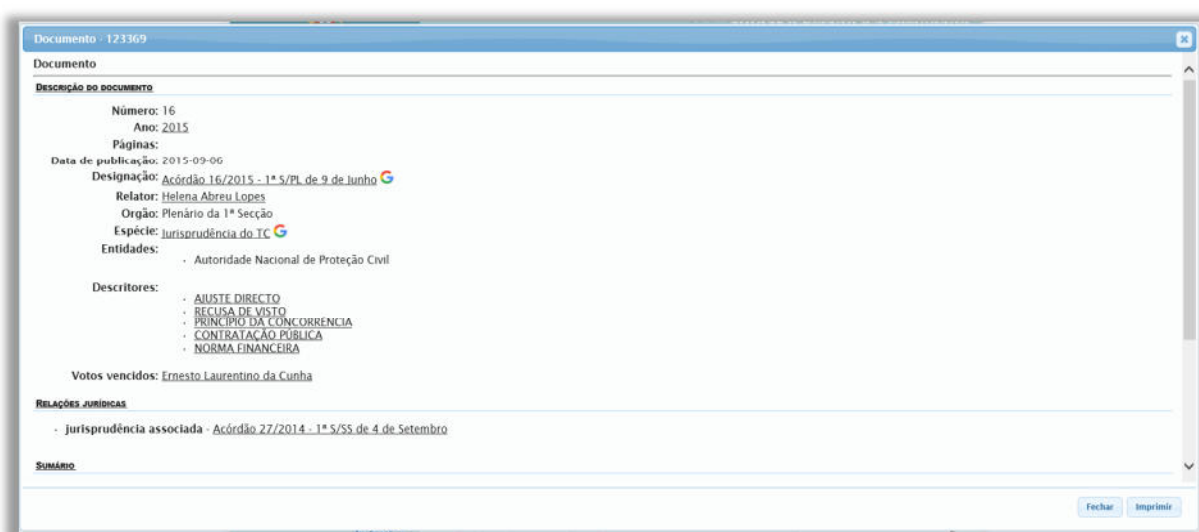
Apresentação completa

	#	
	1	<p>Registo nº: 68487 Número: 0 Espécie: Jurisprudência do TC Designação: Acórdão, de 9 Mai 95 Relator: Alfredo José de Sousa</p> <p>Resumo: Em regra, a entidade competente para praticar um acto administrativo tem competência para realizar ou mandar realizar o procedimento adequado. Só assim não será, se a lei expressamente cometer a outra entidade ou ao superior hierárquico de entidade competente para a prática do acto, competência para dispensar o tipo de procedimento estabelecido na lei e autorizar outro.</p>

Detalhes do registo

Um registo apresentado na lista de resultados pode ser visualizado com mais detalhe. Associado a cada registo a opção “lupa” permite ter acesso á descrição completa. Destacam-se algumas particularidades desta forma de apresentação

- *Hiperlinks* para vários pontos de acesso (descritores, relatores, votos de vencido, relações jurídicas, etc)
- Visualização do sumário
- Visualização do texto integral para documentos publicados no site www.tcontas.pt (PDF)
- Pesquisa de vários pontos de acesso no Google



Integração de RSS Feeds no TCJure WEB



A tecnologia RSS integrada no TCJure WEB permite ao utilizador, de uma forma simples, "assinar" conteúdos produzidos pelo Tribunal de Contas na base de dados TCJure de acordo com as suas preferências.

Por exemplo, ao fazer a pesquisa pelo assunto "CONTRATAÇÃO PÚBLICA", se assinar este Feed, pode, sempre que entrar no Internet Explorer, obter mais informação, desde que tenham entrado mais registos sobre este assunto. Esta funcionalidade é válida para a maior parte dos pontos de acesso disponíveis.

O que é um feed RSS?

Os feeds RSS fornecem conteúdo atualizado regularmente publicado por um Web site. Geralmente são utilizados para Web sites de notícias e blogs, mas também são utilizados para distribuir outros tipos de conteúdo digital, incluindo imagens, áudio ou vídeo. Um feed pode ter o mesmo conteúdo de uma página Web mas, normalmente, tem uma formatação diferente. Ao subscrever, o Internet Explorer verifica automaticamente o Web site e transfere o novo conteúdo para que possa ver quais são as novidades desde a última vez que visitou o feed.

TCJURE XML

Esta a visualizar um feed que contém conteúdo atualizado com frequência. Quando subscreve um feed, este é adicionado à lista de feeds. As informações atualizadas do feed são automaticamente transferidas para o computador e podem ser visualizadas no Internet Explorer e noutros programas. [Mais informações sobre feeds.](#)

[Subscrever este Feed](#)

Sentença 19/2014 - 1ª S/SS de 23 de Setembro

23 de setembro de 2014, 01:00:00 →

1. Ao abrigo do disposto no art.º 47.º, n.º 2 da Lei n.º 98/97, de 26 de agosto (LOPTC), aditado pela Lei n.º 48/2006, de 29 de agosto, e alterado pela Lei n.º 61/2011, de 7 de dezembro, os contratos adicionais a contratos visados devem ser remetidos ao Tribunal de Contas no prazo de 60 dias, a contar do início da sua execução.

2. A falta injustificada de prestação tempestiva de documentos que a lei obrigue a remeter consubstancia a prática de uma infração punível com multa, nos termos do art.º 66.º, n.ºs 1, al. b) e 2 da LOPTC.

3. Tendo em consideração que o contrato adicional foi remetido com um atraso de 64 dias e que o demandado sabia que tinha que o remeter ao Tribunal de Contas no prazo legalmente exigível e não o fez, conformando-se com a situação, pelo que agiu com dolo, decide-se condenar o mesmo pela prática da infração de natureza sancionatória por não remessa de contrato adicional no prazo previsto no art.º 47.º, n.º 2 da LOPTC.

Relator: [José António Mouraz Lopes](#) **Documento em texto integral:** <http://www.tcontas.pt/pt/actos>

Sentença 20/2014 - 1ª S/SS de 23 de Setembro

23 de setembro de 2014, 01:00:00 →

1. Ao abrigo do disposto no art.º 47.º, n.º 2 da Lei n.º 98/97, de 26 de agosto (LOPTC), aditado pela Lei n.º 48/2006, de 29 de agosto, e alterado pela Lei n.º 61/2011, de 7 de dezembro, os contratos adicionais a contratos visados devem ser remetidos ao Tribunal de Contas no prazo de 60 dias, a contar do início da sua execução.

2. A falta injustificada de prestação tempestiva de documentos que a lei obrigue a remeter consubstancia a prática de uma infração punível com multa, nos termos do art.º 66.º, n.ºs 1, al. b) e 2 da LOPTC.

3. Tendo em consideração que o contrato adicional foi remetido com um atraso de 77 dias, não obstante o comportamento negligente do demandando e a inexistência de infrações anteriores à data dos factos registadas, decide-se condenar o mesmo pela prática da infração de natureza sancionatória por não remessa de contrato adicional no prazo previsto no art.º 47.º, n.º 2 da LOPTC.

Relator: [José António Mouraz Lopes](#) **Documento em texto integral:** <http://www.tcontas.pt/pt/actos>

Acórdão 29/2014 - 1ª S/SS de 23 de Setembro

23 de setembro de 2014, 01:00:00 →

A visualizar 50 / 50

• All 50

Ordenar por:

▼ Data

▼ Título

Filtrar por categoria:

- ABSOLUÇÃO 1
- Acórdão 12/2013 ... 1
- Acórdão 13/2013 ... 1
- Acórdão 13/2013 ... 1
- Acórdão 22/2012 ... 1
- Acórdão 29/2014 ... 1
- Acórdão 30/2013 ... 1
- Acórdão 32/2014 ... 1
- Acórdão 34/2014 ... 1
- Acórdão 5/2014 ... 1
- Acórdão 6/2014 ... 1
- ADJUDICAÇÃO 3
- Alberto Fernandes... 17
- ALTERAÇÃO DO R... 9
- ANALOGIA 3
- ANU 2008 1
- APLICAÇÃO DA LE... 4
- APRECIACÃO DAS... 2
- ARQUIVAMENTO ... 7
- ARQUIVAMENTO ... 1
- ASSUNÇÃO DE C... 6
- AUTORIZAÇÃO DE... 1
- AVALIAÇÃO DAS ... 2
- CABIMENTO ORÇ... 1
- CENTRO HOSPITA... 1
- CLASSIFICAÇÃO D... 1
- CONDENAÇÃO 19
- CONSELHO DE AD... 1
- CONTRATAÇÃO P... 5

O que significa RSS?

O acrónimo RSS significa Really Simple Syndication e é utilizado para descrever a tecnologia utilizada na criação de feeds.

Como visualizo um feed?

Ao fazer uma pesquisa no TCJure WEB, aparece associado a cada campo o símbolo [RSS]. Ao seleccionar o botão é apresentada uma nova página com o resultado. Para obter o conteúdo automaticamente no Browser ou no Outlook deve subscrever um feed.

Como subscrevo um feed?

Na página de pesquisa, preencha um campo do formulário para criar o feed que pretende subscrever. (Ex. Descritores)

- Associado a esse campo, surge o ícone [RSS].
- O resultado é apresentado no Internet Explorer
- Selecione a opção "Subscrever este Feed"

Como posso visualizar os meus feeds?

Os feeds são visualizados no separador Feeds no separador Favoritos. Para visualizar os seus feeds, clique no botão Favoritos e, em seguida, clique em Feeds.

Mais informação disponível em: http://windows.microsoft.com/pt-PT/internet-explorer/use-rss-feeds?ocid=IE10_what_feed#ie=ie-10

Aplicação prática de RSS Feeds

Os RSS Feeds podem servir como meio de divulgação da informação junto da comunidade de utilizadores.

Alguns exemplos práticos da utilização dos RSS Feeds

1. Envio de um simples URL a um utilizador que se traduzirá num resultado imediato e sempre atualizado de um assunto da sua preferência
2. Colocação na página institucional do link para um RSS Feed sobre um determinado assunto
3. Ligação a um determinado registo num documento técnico

Como obter o URL para um determinado RSS Feed

Entrar na página de pesquisa do TCJure - <http://www.tcontas.pt/tcjure/search.aspx>

1. Preencher o campo com o termo que se pretende pesquisar (Ex. Descritores)
2. Selecionar a imagem que surge no lado direito do campo. Este passo abre uma nova página com o resultado
3. Na zona de endereço da página selecionar o texto e copiar
4. O texto copiado (URL) pode ser enviado para um utilizador ou incluído num documento

O URL é um endereço único e é composto por vários parâmetros.

[http://www.tcontas.pt/tcjure/GetRSS.aspx? <parâmetros>](http://www.tcontas.pt/tcjure/GetRSS.aspx?<parâmetros>)

Existem 3 parâmetros que devem constar do URL

action indica que a pesquisa é feita por índice. Deve ter a palavra “index”

index deve conter o código que identifica o índice de pesquisa. Os códigos válidos são os seguintes:

Prefixo	Descrição
ID	Número interno que identifica o documento (atribuído automaticamente pelo sistema durante a criação do registo)
ENT	Entidade
DES	Descrição
SUB	Assunto
REL	Relator
TDOC	Tipo de documento
YEAR	Ano do documento

text texto a procurar

Exemplos

Pesquisa direta pelo nº de documento 123369

<http://www.tcontas.pt/tcjure/GetRss.aspx?action=index&index=ID&text=123369>

Pesquisa pelo descritor “ACTIVIDADE ASSOCIATIVA”

<http://www.tcontas.pt/tcjure/GetRss.aspx?action=index&index=SUB&text=ACTIVIDADE ASSOCIATIVA>

Pesquisa pelo relator “António de Sousa Franco”

<http://www.tcontas.pt/tcjure/GetRss.aspx?action=index&index=REL&text=António de Sousa Franco>

Pesquisa pela designação do processo “Acórdão 10/2011 - 1ª S/PL de 3 de Maio”

<http://www.tcontas.pt/tcjure/GetRss.aspx?action=index&index=DES&text=Acórdão 10/2011 - 1ª S/PL de 3 de Maio>

Pesquisa pelo ano de publicação “2015”

<http://www.tcontas.pt/tcjure/GetRss.aspx?action=index&index=YEAR&text=2015>

Pesquisa por tipo de documento

<http://www.tcontas.pt/tcjure/GetRss.aspx?action=index&index=TDOC&text=SENTENÇA>

Pesquisa pela entidade “MUNICIPIO DE LISBOA”

<http://www.tcontas.pt/tcjure/GetRss.aspx?action=index&index=ENT&text=MUNICIPIO DE LISBOA>

Pesquisa indicando uma expressão de pesquisa

<http://www.tcontas.pt/tcjure/GetRss.aspx?action=index&text=MUNICIPIO DE LISBOA>

Pesquisa indicando uma expressão com vários termos

<http://www.tcontas.pt/tcjure/GetRss.aspx?action=index&text=Constituição da República Portuguesa>

Pesquisa indicando uma expressão booleana

<http://www.tcontas.pt/tcjure/GetRss.aspx?action=index&text=Constituição AND Portuguesa>