

**Acompanhamento dos
Contratos Abrangidos pelo
Regime de Exceção Previsto na
Lei n.º 1-A/2020, incluindo os
isentos de Fiscalização Prévia**

RELATÓRIO

N.º 6/2020 - OAC



TC
**TRIBUNAL DE
CONTAS**

Processo n.º 3/2020 – OAC

**Acompanhamento dos Contratos Abrangidos pelo
Regime de Exceção Previsto na Lei n.º 1-A/2020,
incluindo os isentos de Fiscalização Prévia**

(Ação Intersectorial)

2.º RELATÓRIO INTERCALAR

(Reportado ao período de 01.06.2020 a 30.09.2020)

Dezembro 2020

Índice

I. SUMÁRIO EXECUTIVO	1
II. ENQUADRAMENTO	5
III. OBJETO, METODOLOGIA E CONDICIONANTES.....	7
1. OBJETO.....	7
2. METODOLOGIA.....	7
3. CONDICIONANTES	8
IV. CARACTERIZAÇÃO DOS CONTRATOS	9
V. OUTRAS OBSERVAÇÕES	37
VI. RECOMENDAÇÕES	39
VII. DECISÃO.....	41
ANEXO	43

Índice de Quadros

QUADRO N.º 1 – CONTRATOS PUBLICITADOS NO PORTAL BASE, ENTRE 01.06.2020 E 30.09.2020.....	9
QUADRO N.º 2 – CONTRATOS PUBLICITADOS NO PORTAL BASE, ENTRE 12.03.2020 E 31.05.2020.....	10
QUADRO N.º 3 – PREÇO CONTRATUAL ESTRATIFICADO - UNIVERSO DOS CONTRATOS.....	10
QUADRO N.º 4 – PREÇO CONTRATUAL ESTRATIFICADO - CONTRATOS IFP.....	11
QUADRO N.º 5 – TOTAL DOS CONTRATOS POR MÊS	11
QUADRO N.º 6 – CONTRATOS POR REGIÃO E POR MÊS.....	13
QUADRO N.º 7 – CONTRATOS IFP POR MÊS	13
QUADRO N.º 8 – CONTRATOS TOP 15 - PREÇO CONTRATUAL	14
QUADRO N.º 9 – CLASSIFICAÇÃO ADMINISTRATIVA.....	16
QUADRO N.º 10 – CLASSIFICAÇÃO ADMINISTRATIVA - CONTRATOS IFP.....	16
QUADRO N.º 11 – NATUREZA JURÍDICA - CONTRATOS IFP.....	17
QUADRO N.º 12 – ADMINISTRAÇÃO PÚBLICA CENTRAL, REGIONAL E LOCAL.....	17
QUADRO N.º 13 – ADMINISTRAÇÃO PÚBLICA CENTRAL, REGIONAL E LOCAL - CONTRATOS IFP	19
QUADRO N.º 14 – ADJUDICANTE TOP 25 - PREÇO CONTRATUAL.....	19
QUADRO N.º 15 – ADJUDICANTE TOP 25 - N.º DE CONTRATOS	20
QUADRO N.º 16 – ADJUDICATÁRIO TOP 25 - PREÇO CONTRATUAL.....	21
QUADRO N.º 17 – ADJUDICATÁRIO TOP 25 - N.º DE CONTRATOS.....	22
QUADRO N.º 18 – ADJUDICANTE / ADJUDICATÁRIO TOP 25 - PREÇO CONTRATUAL	23
QUADRO N.º 19 – ADJUDICANTE / ADJUDICATÁRIO TOP 25 - N.º DE CONTRATOS.....	25
QUADRO N.º 20 – TIPO DE CONTRATO	27
QUADRO N.º 21 – TIPO DE CONTRATO - CONTRATOS IFP.....	28
QUADRO N.º 22 – TIPO DE PROCEDIMENTO.....	28
QUADRO N.º 23 – TIPO DE PROCEDIMENTO - CONTRATOS IFP	29
QUADRO N.º 24 – FUNDAMENTAÇÃO DE DIREITO	30
QUADRO N.º 25 – FUNDAMENTAÇÃO DE DIREITO - CONTRATOS IFP.....	31
QUADRO N.º 26 – OBJETO TOP 25 - PREÇO CONTRATUAL	32
QUADRO N.º 27 – OBJETO TOP 25 - PREÇO CONTRATUAL - CONTRATOS IFP	33
QUADRO N.º 28 – AQUISIÇÃO DE “PRODUTOS” (VS) “PREÇOS”	34
QUADRO N.º 29 – LOCAL DE EXECUÇÃO.....	34

QUADRO N.º 30 – LOCAL DE EXECUÇÃO - CONTRATOS IFP	35
QUADRO N.º 31 – CONTRATOS TOP 100 - PREÇO CONTRATUAL	43
QUADRO N.º 32 – ADJUDICANTE TOP 100 - PREÇO CONTRATUAL	50
QUADRO N.º 33 – ADJUDICANTE TOP 100 - N.º DE CONTRATOS	52
QUADRO N.º 34 – ADJUDICATÁRIO TOP 100 - PREÇO CONTRATUAL	54
QUADRO N.º 35 – ADJUDICATÁRIO TOP 100 - N.º DE CONTRATOS	56
QUADRO N.º 36 – ADJUDICANTE / ADJUDICATÁRIO TOP 50 - PREÇO CONTRATUAL	58
QUADRO N.º 37 – ADJUDICANTE / ADJUDICATÁRIO TOP 50 - N.º DE CONTRATOS	61
QUADRO N.º 38 – OBJETO TOP 50 - PREÇO CONTRATUAL	63

Índice de Gráficos

GRÁFICO N.º 1 – PREÇO CONTRATUAL DO TOTAL DOS CONTRATOS POR MÊS	12
GRÁFICO N.º 2 – CONTRATOS POR REGIÃO	13
GRÁFICO N.º 3 – PREÇO DOS CONTRATOS IFP	14

Ficha Técnica

Liderança e Coordenação

Conselheiro António Manuel Fonseca da Silva

Conselheiro Fernando de Oliveira Silva

Equipa Técnica

Sede

- Apoio direto aos Coordenadores
 - Dr.^a Helena Santos
 - Dr. Júlio de Matos

- Gestão e tratamento da informação e documentação recebida pelo Tribunal de Contas
 - Coordenação
Dr.^a Conceição Poiares
 - Equipa de Apoio Técnico
Dr.^a Silvina Pena
Dr.^a Sandra Santos

Seção Regional do Tribunal de Contas dos Açores

- Dr.^a Cristina Soares Ribeiro

Seção Regional do Tribunal de Contas da Madeira

- Dr. Miguel Pestana

I. Sumário Executivo

Um dos impactos da pandemia de COVID-19 ocorre na área da contratação pública, com a aprovação de um regime legal excecional (Decreto-Lei n.º 10-A/2020 ratificado pela Lei n.º 1-A/2020) que permite a outorga de contratos por ajuste direto por motivos de urgência, a dispensa das regras do Código dos Contratos Públicos, um regime excecional de autorização de despesas, a produção de efeitos logo após a adjudicação e a isenção de fiscalização prévia do Tribunal de Contas. Para mitigar os riscos decorrentes do regime excecional, os contratos têm de ser publicitados no portal dos contratos públicos (Portal BASE) e dado conhecimento ao Tribunal, 30 dias após a sua celebração.

No presente relatório, tal como no anterior, apresentam-se as conclusões retiradas da análise dos dados obtidos sem se proceder a qualquer apreciação de legalidade ou de mérito dos respetivos procedimentos e contratos. Acresce que, sempre que possível, efetua-se a comparação com as ilações expressas no anterior relatório.

O exame efetuado abrangeu o continente e as regiões autónomas dos Açores e da Madeira e incidiu sobre “Contratos Covid 19” e “Outros contratos” publicitados e comunicados entre 01.06.2020 e 30.09.2020. Os contratos isentos de fiscalização prévia (IFP) são os que (do universo “Contratos Covid 19” e “Outros contratos”) apresentam um preço contratual igual ou superior a € 350.000,00, até 24.07.2020 e a € 750.000,00, a partir de 25.07.2020 (atenta a alteração introduzida no artigo 48.º da Lei de Organização e de Processo do Tribunal de Contas, pelo artigo 7.º da Lei n.º 27-A/2020, de 24.07).

O Portal BASE continha 7.881 contratos, no montante total de cerca de 375 milhões de euros (M€), dos quais 224 (2,8%) são contratos IFP que, com cerca de 290 M€, representam 77,4% daquele montante. O maior valor contratado e que ficou isento de visto (229 M€) registou-se nos “Outros contratos”. Se atendermos também ao período temporal abrangido pelo 1.º Relatório Intercalar (12.03.2020 a 31.05.2020), verifica-se que o número de contratos e o correspondente valor contratual aumentou até ao mês de maio, atingindo então o número e montante mais alto (3.732 contratos, 153 M€) e diminuindo nos meses seguintes até agosto, mês em que atingiu o valor mais baixo (67 M€) e voltando a subir no mês de setembro (96,6 M€), embora ainda, assim, inferior ao verificado nos meses anteriores de abril a julho. No caso dos contratos IFP, registou-se um acréscimo do montante contratualizado do mês de março para o de abril e depois uma tendência decrescente até ao mês de agosto, retomando a subida em setembro.

Quanto ao preço contratual constatou-se que:

- Inferior a 5 mil euros, é o que continua a predominar (71,4%), mas corresponde, apenas, a 1,5% (5,6 M€) do montante total contratado, ao passo que, com um preço superior a 1 M€, só se encontra 1% dos contratos, no montante de 197,7 M€;
- Entre 1 M€ e 2 M€ é o que ressalta nos contratos IFP, tendo os 5 de maior valor neste estrato sido outorgados pelo Centro Hospitalar Universitário de Lisboa Norte, EPE. Antes, no 1.º Relatório Intercalar, destacavam-se os de valor superior a 9 M€.

Se atendermos ao enquadramento das entidades adjudicantes, a administração central é verdadeiramente absorvente no montante da contratação em apreciação, com o Ministério da Saúde responsável por 84,1% (315 M€) do montante total [incluindo a maioria dos contratos IFP (207) e respetivo valor (270 M€)]. Salienta-se, também, o Ministério da Justiça com 2,7% dos contratos e 2,6% do valor contratual IFP.

Caso se atenda à classificação administrativa das entidades adjudicantes, observa-se que o setor público empresarial e a administração central continuam a destacar-se pois:

- detêm os montantes contratados mais relevantes (237M€ e 99 M€, respetivamente), com destaque para os hospitais, EPE;
- adjudicaram, respetivamente, 71,4% e 25% dos contratos IFP, sendo responsáveis por 97,1% (282 M€) do montante contratado. Aliás, os 25 contratos de montante mais elevado são todos contratos IFP, dos quais 23 celebrados por entidades da área da saúde.

A administração local celebrou o maior número de contratos (3.149) mas correspondente a, apenas, 6,9% do montante contratado (25,8 M€) e a administração regional conjuntamente com o setor empresarial regional (Madeira e Açores) outorgaram 193 contratos relativos a 1,9% do valor contratual (7 M€).

No que respeita às regiões autónomas não existe agora qualquer contrato isento de fiscalização prévia.

Foram 425 as entidades adjudicantes, tendo 25 delas (23 da área da saúde) centralizado a maioria do montante contratado (79,6%; 298 M€). Na apreciação da relação entidade adjudicante/empresa adjudicatária (2.969 empresas), verificou-se que:

- Das 25 entidades que adjudicaram maiores montantes à mesma empresa adjudicatária, 16 celebraram, apenas, 1 contrato entre elas, 7 delas celebraram 2 contratos e 2 outorgaram 3 contratos. No relatório anterior tinha-se identificado que a Direção-Geral da Saúde tinha outorgado 10 contratos com as 2 empresas destinatárias dos maiores volumes financeiros.

- As duas empresas adjudicatárias destinatárias dos maiores montantes (Embeiral e Guangdong) não constam do grupo das 25 com o maior número de contratos, e apenas duas (Gilead Sciences e Werfen Portugal, Lda) integram, simultaneamente, os grupos de maior montante e de maior número de contratos;
- O maior número de contratos, 118, foi adjudicado ao SUCH pelo Centro Hospitalar de Lisboa Ocidental, EPE, mas, com apenas 565 mil euros no total, não tem relevância no montante global (0,1%).
- Quanto ao objeto social das 25 empresas adjudicatárias de maiores montantes financeiros, destacam-se as que se dedicam ao comércio por grosso de produtos farmacêuticos, 70 M€, à construção civil, 33 M€, ao comércio de equipamentos médicos, 31,8 M€ e à limpeza, 17,5 M€.
- Quanto às relações entre empresas adjudicatárias identificaram-se 2 casos de empresas do mesmo grupo (2 em cada grupo) que outorgaram contratos com a mesma entidade pública.

Quanto ao objeto dos contratos, constatou-se que:

- A aquisição de bens móveis representou a maioria dos contratos (77,3%, 6.094) e do montante contratado (57,5%, 215,6 M€) seguindo-se a aquisição de serviços. Nos contratos IFP observou-se a mesma tendência naquela aquisição (60,7%, 136; 54%, 156,6 M€);
- As aquisições de equipamento médico apresentam, com 13,5 %, o maior montante (50 M€), e as de produtos farmacêuticos, o maior valor (42,8 M€, 14,8%) nos contratos IFP;
- As empreitadas de obras públicas têm neste período maior expressão contratual, 1,5%, representando 13,9% do valor total. O contrato com o preço mais elevado foi o da empreitada de requalificação do edifício de cirurgia e imagiologia do IPO de Coimbra (22,6 M€);
- Alguns contratos têm um objeto semelhante, mas apresentam preços diversos para produtos similares (e.g. aquisição de “máscaras cirúrgicas” entre 0,65 e 1,58 euros, de “máscaras FFP2” entre 2,20 e 3,49 euros e de “ventiladores” entre 10 mil e 49 mil euros).

Relativamente ao procedimento utilizado para a formação dos contratos, observou-se que o ajuste direto do regime geral continua a ser o que precedeu o maior montante contratualizado, 154 M€ (41,2%), e o ajuste direto simplificado o que determinou o número mais elevado de contratos, 6.398 (81,2%). Nos contratos IFP foi o concurso público que assumiu maior expressão financeira, 96 M€ (33,2%), e o ajuste direto do regime geral o maior número de contratos, 86 (38,4%).

Sublinha-se que o número de contratos especificamente fundamentados no artigo 2.º, n.ºs 1 e 2, do Decreto-Lei n.º 10-A/2020, corresponde a 97,7% (7.697), mas o montante contratado representa, apenas, 38,9% (145,7 M€).

Em resultado da análise de toda a informação, permanecem insuficiências na publicitação e na comunicação dos contratos (publicitados no Portal BASE mas não comunicados ao Tribunal e vice-versa), já antes identificadas no 1.º Relatório Intercalar.

Também se constatou que nem todos os campos disponíveis no formulário de comunicação do Portal BASE estavam completos ou apropriadamente preenchidos, referindo-se que, além do objeto contratual e do prazo de execução, a maioria dos contratos (77%) não evidenciava o concreto local de execução (indicando apenas “Portugal”). Tais insuficiências e deficiências, também já antes identificadas no 1.º Relatório Intercalar, limitam a melhor e mais fina apreciação dos contratos, pelo que motivaram a formulação reiterada de recomendações dirigidas às entidades adjudicantes no sentido de procederem a um registo mais completo da informação.

II. Enquadramento

No contexto de pandemia global de COVID-19 que se vive atualmente no mundo, causada pelo vírus SARS-COV-2, o Tribunal de Contas (TdC) redefiniu as prioridades do seu plano de ação para o ano de 2020, introduzindo diversos ajustamentos para contemplar na sua atividade a avaliação dos impactos desta doença, bem como das medidas de prevenção e combate à mesma adotadas pelas entidades públicas.

Um dos impactos desta pandemia ocorre na área da contratação pública, com a aprovação de um regime legal excecional para vigorar em tempos de pandemia - Decreto-Lei n.º 10-A/2020, de 13.03, ratificado pela Lei n.º 1-A/2020, de 19.03 (que também o integrou e produziu efeitos desde 12.03.2020) – que, em termos gerais, permite:

- Que, para prevenção, contenção, mitigação e tratamento da doença, bem como para reposição da normalidade, as entidades adjudicantes, previstas no artigo 2.º do Código dos Contratos Públicos¹ (CCP), outorguem contratos de empreitada de obras públicas, de locação, de aquisição de bens móveis ou de serviços mediante recurso ao procedimento de ajuste direto, na medida do estritamente necessário e por motivos de urgência imperiosa, e, em alguns casos, mediante ajuste direto simplificado;
- A dispensa de cumprimento das regras estabelecidas no CCP, como a obrigatoriedade de contratar ao abrigo de acordos-quadro, limitação de adjudicações ao mesmo cocontratante, adiantamentos, prestação de caução, documentos de habilitação e outros formalismos legais;
- Um regime excecional de autorização de despesas e, em alguns casos, de autorização administrativa, designadamente para entidades da administração central e entidades e setor empresarial do Ministério da Saúde;
- Possibilidade de estes contratos produzirem todos os seus efeitos, incluindo pagamentos, logo após a adjudicação;

¹ Aprovado pelo Decreto-Lei n.º 18/2008, de 29.01, retificado pela Declaração de Retificação n.º 18-A/2008 (publicada no DR, 1.ª S., n.º 62, de 28.03.2008), alterado pela Lei n.º 59/2008, de 11.09, pelos Decretos-Lei n.ºs 223/2009, de 11.09, e 278/2009, de 02.10, pelas Leis n.ºs 3/2010, de 27.04, 131/2010, de 14.12, 64-B/2011, de 30.12, e pelos Decretos-Lei n.ºs 149/2012, de 12.07, 214-G/2015, de 2.10, 111-B/2017, de 30.10 (que também o republicou), 33/2018, de 15.05, e 170/2019, de 4.12 (este diploma cessou a sua vigência por força da Resolução da Assembleia da República n.º 16/2020, de 19.03, que repristinou as normas que o mesmo tinha revogado).

- Isenção de fiscalização prévia do TdC, sem prejuízo da realização de auditorias em sede de fiscalização concomitante e sucessiva.

Para mitigar os riscos decorrentes do afastamento da regra geral da concorrência e desta simplificação procedimental foram estabelecidas regras para promover a transparência e a *accountability* destas adjudicações e contratos, independentemente da sua redução a escrito, como a obrigatoriedade de:

- Publicitação no portal dos contratos públicos²; e
- Remessa ao TdC, para conhecimento, no prazo de 30 dias após a respetiva celebração³.

Neste âmbito, o TdC, em reunião do Plenário Geral de 15.05.2020, aprovou, entre outras, a “Ação intersectorial de acompanhamento dos contratos isentos de fiscalização prévia, nos termos da Lei n.º 1-A/2020”, abrangendo os contratos adjudicados no continente e nas regiões autónomas, a realizar por uma equipa técnica constituída para este efeito⁴.

Esta ação será desenvolvida, pelo menos, no biénio 2020-2021 e determinará a aprovação de relatórios intercalares.

O 1.º Relatório Intercalar foi aprovado por deliberação do Plenário Geral do TdC, de 08.07.2020, e apresentou uma análise detalhada, em números, dos contratos celebrados ao abrigo do Decreto-Lei n.º 10-A/2020, bem como dos isentos de fiscalização prévia do TdC, nos termos da Lei n.º 1-A/2020, publicitados no portal dos contratos públicos e comunicados a esta instituição, no período de 12.03.2020 a 31.05.2020.

Este 2.º Relatório Intercalar apresenta o mesmo tipo de análise, agora relativa ao período de 01.06.2020 a 30.09.2020. Saliente-se, desde já, que neste período temporal ocorreu uma alteração legislativa quanto ao valor dos contratos para a sua sujeição a fiscalização prévia do TdC. Com efeito, a Lei n.º 27-A/2020, de 24.07, veio alterar o montante então em vigor, € 350.000,00, passando-o para € 750.000,00, sendo este novo limite aplicável a partir de 25.07.2020.

² Denominado Portal BASE (base.gov.pt), gerido pelo Instituto dos Mercados Públicos, do Imobiliário e da Construção, I.P. (IMPIC, IP), como dispõe o artigo 3.º, n.º 3, alínea f), do Decreto-Lei nº 232/2015, de 13.10, e o artigo 3.º da Portaria n.º 57/2018, de 26.02.

³ Por via eletrónica para os endereços (Sede) contratoscovid19@tcontas.pt, srmcontratoscovid19@tcontas.pt (Secção Regional da Madeira) e sra@tcontas.pt (Secção Regional dos Açores).

⁴ Despacho n.º 39/2020-GP, de 3.06.2020.

III. Objeto, metodologia e condicionantes

1. Objeto

O presente relatório contempla adjudicações/contratos de empreitada de obras públicas, de locação, de aquisição de bens móveis e de serviços outorgados por entidades sedeadas no continente e nas regiões autónomas dos Açores e da Madeira, publicitados e comunicados entre 01.06.2020 e 30.09.2020, sem prejuízo, para um melhor enquadramento, de se recorrer ao período anterior.

O universo destes contratos compreende:

- “Contratos Covid 19” – integram todos aqueles que se fundamentam, em termos de objeto e procedimento, nos artigos 1.º, n.º 2, 2.º e 2.º-A, do Decreto-Lei n.º 10-A/2020;
- “Outros contratos” celebrados pelas entidades referidas no artigo 7.º do mesmo Decreto-Lei n.º 10-A/2020, de valor igual ou superior a € 350.000,00 (até 24.07.2020) e a € 750.000,00 (a partir de 25.07.2020).

Deste universo destacam-se os contratos que, por força da Lei n.º 1-A/2020, ficaram isentos de fiscalização prévia do TdC (contratos IFP) e que são todos aqueles que apresentam um preço contratual igual ou superior a € 350.000,00 (até 24.07.2020) e a € 750.000,00 (a partir de 25.07.2020)⁵.

2. Metodologia

Na realização deste trabalho são seguidos os manuais do Tribunal de Contas⁶ e, quando aplicáveis, os princípios, as normas e os procedimentos internacionais de auditoria⁷.

A informação utilizada neste trabalho resulta de três fontes:

- Contratos publicados no Portal BASE⁸ no período de 01.06.2020 a 30.09.2020:
 - “Contratos Covid 19”, de qualquer valor;
 - “Outros contratos”, de valor igual ou superior a € 350.000,00 (até 24.07.2020) ou € 750.000,00 (a partir de 25.07.2020).

⁵ Estão sujeitos a fiscalização prévia do Tribunal de Contas os contratos de empreitada de obras públicas, de aquisição de bens e de serviços, de valor igual ou superior a € 750.000,00 - artigos 46.º, n.º 1, alínea b), e 48.º n.º 1, da Lei n.º 98/97, de 26.08, alterada e republicada pela Lei n.º 20/2015, de 09.03, e de novo alterada pelas Leis n.ºs 42/2016, de 28.12, 2/2020, de 31.03, e 27-A/2020, adiante designada por LOPTC. Refira-se que, até 24.07.2020, este valor encontrava-se fixado em € 350.000,00, tendo, por força do artigo 7.º da Lei n.º 27-A/2020, de 24.07, passado para € 750.000,00 (em vigor desde 25.07.2020).

Não se atende neste trabalho ao valor de isenção previsto para os contratos que aparentem estar relacionados entre si, € 750.000,00, e, a partir de 25.07.2020, € 950.000,00 (n.º 2 do artigo 48.º da LOPTC).

⁶ Manual de Auditoria - Princípios Fundamentais e Manual de Auditoria de Resultados.

⁷ ISSAI (*International Standards of Supreme Audit Institutions*) e boas práticas utilizadas pelas Instituições Superiores de Controlo (ISC), nomeadamente os manuais e demais documentação aprovada pela INTOSAI.

⁸ Também disponibilizada no Portal “dados.gov.pt”.

- Informação extraída do Sistema de Gestão de Entidades do TdC, “Gent”.
- Contratos e outra informação enviada pelas entidades adjudicantes para o TdC (sede e secções regionais), nos termos do artigo 6.º, n.º 2, da Lei n.º 1-A/2020, entre 01.06.2020 e 30.09.2020.

Neste segundo Relatório (à semelhança do 1.º Relatório Intercalar) apresentam-se as conclusões retiradas da análise dos dados obtidos sem se proceder a qualquer apreciação de legalidade ou de mérito dos respetivos procedimentos e contratos⁹.

3. Condicionantes

Na informação obtida através do Portal BASE continuam a verificar-se ocorrências de registos com a “data de celebração do contrato” e com o “prazo de execução” que não estão preenchidos (6.398 de 7.881, 81,2%). Esta situação levou a que fosse considerada a “data de publicação” em vez da “data de celebração do contrato”.

Relativamente ao prazo de execução a análise também ficou, em muitos casos, limitada, por falta de informação (6.400 de 7.881, 81,2%).

Continuam a existir “demasiados” casos em que o campo “local de execução” está apenas preenchido com “Portugal”, ou seja, incompleto¹⁰, o que limita a análise da informação inserida neste campo.

Na elaboração dos quadros seguiram-se as classificações e a identificação dos dados como constam do Portal BASE, o que, em certos casos, prejudicou a sua análise (veja-se o quadro n.º 19, relativo ao tipo de contrato).

Para uma melhor recolha dos dados constantes nos diversos contratos públicos foi oficiado o IMPIC, IP (entidade gestora do Portal BASE), que se disponibilizou para, em conjunto com os Serviços de Apoio do TdC, serem estudadas as melhorias a fazer, eventualmente, nas portarias em vigor.

Do cruzamento da informação obtida através do Portal BASE com a recebida no TdC detetaram-se adjudicações/contratos que não foram publicitados naquele portal e vice-versa. Contudo, tendo em conta que foram estabelecidos limites temporais para a extração dos dados, com vista à elaboração deste segundo relatório, a análise mais completa destas situações continuará a ser efetuada nos próximos relatórios.

⁹ Análise que será feita num futuro relatório desta ação intersectorial.

¹⁰ Por exemplo, da totalidade das ocorrências (7.881), em 82,9% (6.534) dos casos o “local de execução” é preenchido apenas com “Portugal”, e são adjudicados por 331 entidades (adjudicantes), dos quais, pelo menos, 99 são municípios (com 2.802 contratos), 20 hospitais/centros hospitalares (com 1.283 contratos) e 19 universidades/faculdades (com 355 contratos).

IV. Caracterização dos contratos

1. O número total de contratos extraído do Portal BASE ascendeu a 7.881, dos quais 224 (cerca de 2,8%¹¹) correspondem aos contratos que ficaram isentos de fiscalização prévia, nos termos da Lei n.º 1-A/2020. Contudo, considerando o total do preço contratual (€ 374.900.244,99), estes 224 contratos foram responsáveis por cerca de 77,4% (€ 290.249.671,77) da despesa autorizada no período de junho a setembro de 2020.

Este universo contratual respeitou a 425 entidades adjudicantes e 2.969 empresas adjudicatárias.

No quadro seguinte detalha-se o universo dos contratos publicitados e os respetivos montantes.

Quadro n.º 1 – Contratos publicitados no Portal BASE, entre 01.06.2020 e 30.09.2020

(em euros)

Contratos	Valor do Preço Contratual	Contratos		Preço contratual	
		N.º	%	Montante	%
Contratos Covid19	PC < 350.000 até 24/Jul/2020	4.220	53,5	38.978.541,25	10,4
	PC >= 350.000 até 24/Jul/2020	28	0,4	30.080.549,78	8,0
	PC < 750.000 após 24/Jul/2020	3.437	43,6	45.672.031,97	12,2
	PC >= 750.000 após 24/Jul/2020	12	0,2	31.013.304,88	8,3
Total Contratos Covid19		7.697	97,7	145.744.427,88	38,9
Outros contratos (entidades artigo 7.º do DL 10-A/2020)	PC >= 350.000 até 24/Jul/2020	135	1,7	123.180.367,94	32,9
	PC >= 750.000 após 24/Jul/2020	49	0,6	105.975.449,17	28,3
Total Outros Contratos		184	2,3	229.155.817,11	61,1
Total		7 881	100,0	374.900.244,99	100,0
Contratos IFP (>= 350.000/750.000)		224	2,8	290.249.671,77	77,4

Da leitura do quadro n.º 1 observa-se que o maior volume contratual, em termos de montante (€ 229.155.817,11), ocorreu nos “outros contratos”, que ficaram isentos de fiscalização prévia do TdC, em virtude da natureza das entidades.

2. Recorde-se que, no âmbito do 1.º Relatório Intercalar relativo aos contratos publicitados entre 12.03.2020 e 31.05.2020, que envolveram 347 entidades adjudicantes e 2.070 empresas adjudicatárias, se tinham apurado os valores constantes do quadro infra, já com maior destaque, também, para os “outros contratos”.

¹¹ Cerca de 0,5% (40) corresponde a contratos Covid19 e 2,3% (184) aos outros contratos (artigo 7.º, do DL 10-A/2020).

Quadro n.º 2 – Contratos publicitados no Portal BASE, entre 12.03.2020 e 31.05.2020
(em euros)

Tipo	Preço Contratual	Contratos			
		N.º	%	Preço	%
Contratos Covid19	PC < 350.000	5.489	96,8	79.894.542,85	21,3
	PC >= 350.000	55	1,0	64.266.961,44	17,1
Total Contratos Covid19		5.544	97,7	144.161.504,29	38,4
Outros contratos (entidades artigo 7.º do DL 10-A/2020)	PC >= 350.000	129	2,3	231.041.048,86	61,6
Total		5.673	100,0	375.202.553,15	100,0
Contratos IFP (>= 350.000)		184	3,2	295.308.010,30	78,7

Da leitura dos quadros n.º 1 e 2, constata-se que, embora o período agora em apreciação seja mais extenso, 01.06.2020 a 30.09.2020 (4 meses), do que o período anterior, 12.03.2020 a 31.05.2020 (2 meses e 20 dias), o valor contratual é, em ambos, aproximadamente 375 M€.

3. Continuando a análise dos contratos publicitados no período temporal de 01.06.2020 a 30.09.2020, o quadro seguinte apresenta a distribuição do preço contratual em estratos, bem como o número de contratos incluídos em cada estrato e respetivos montantes.

Quadro n.º 3 – Preço contratual estratificado - Universo dos contratos
(em euros)

Preço contratual		Contratos		Preço contratual	
Limite inferior	Limite superior	N.º	%	Montante	%
0	999	3.781	48,0	1.130.699,77	0,3
1.000	4.999	1.846	23,4	4.490.930,40	1,2
5.000	9.999	628	8,0	4.530.665,15	1,2
10.000	19.999	709	9,0	11.042.223,88	3,0
20.000	49.999	335	4,3	10.885.480,79	2,9
50.000	99.999	166	2,1	11.854.254,03	3,2
100.000	199.999	125	1,6	18.086.051,98	4,8
200.000	299.999	34	0,4	8.619.004,91	2,3
300.000	399.999	32	0,4	11.285.753,16	3,0
400.000	499.999	42	0,5	18.971.192,88	5,1
500.000	599.999	25	0,3	13.857.545,22	3,7
600.000	699.999	22	0,3	14.038.592,14	3,5
700.000	799.999	16	0,2	11.987.267,75	3,2
800.000	899.999	17	0,2	14.452.308,74	3,9
900.000	999.999	23	0,3	21.996.359,89	5,9
Superiores ou igual a 1.000.000		80	1,0	197.671.914,30	52,7
Total		7.881	100,0	374.900.244,99	100,0
Contratos IFP (>= 350.000/750.000)		224	2,8	290.249.671,77	77,4

Da leitura deste quadro, destaca-se que cerca de 71,4% (5.627) do total dos contratos (7.881) têm um preço contratual inferior a € 5.000.00, correspondendo a cerca de 1,5% (€ 5.621.630,17) do valor contratual total (€ 374.900.244,99). No relatório anterior também se tinha referido uma situação semelhante, com 58,9% dos contratos inseridos neste mesmo estrato a serem responsáveis por, apenas, 1,1% do valor contratual total.

Por outro lado, apenas 1% (80) dos contratos têm um preço superior a € 1.000.000,00, ascendendo a 52,7% (€ 197.671.914,30) da totalidade do preço contratual, situação semelhante à assinalada também no relatório anterior (em que 1,2% dos contratos representava 60,8% do preço global).

4. No que respeita aos contratos IFP, o quadro n.º 4 mostra a distribuição do preço contratual em estratos, bem como o número de contratos incluídos em cada estrato e respetivos montantes.

Quadro n.º 4 – Preço contratual estratificado - Contratos IFP
(em euros)

Preço contratual		Contratos		Preço contratual	
Limite inferior	Limite superior	N.º	%	Montante	%
350.000	499.999	50	22,3	21.512.210,62	7,4
500.000	749.999	46	20,5	28.395.270,41	9,8
750.000	999.999	48	21,4	42.670.276,44	14,7
1.000.000	1.999.999	51	22,8	71.679.467,81	24,7
2.000.000	3.999.999	20	8,9	56.295.347,46	19,4
4.000.000	6.999.999	7	3,1	36.184.102,62	12,5
7.000.000	10.999.999	1	0,4	10.813.465,58	3,7
Superiores ou iguais a 11.000.000		1	0,4	22.699.530,83	7,8
Total		224	100,0	290.249.671,77	100,0

Da análise destes dados, salienta-se que o maior número de contratos (51), bem como a percentagem de maior valor (24,7%) se verifica no estrato entre € 1.000.000,00 e € 1.999.999,00 tendo os 5 de maior valor sido outorgados pelo Centro Hospitalar Universitário de Lisboa Norte, EPE. No 1.º Relatório Intercalar, a percentagem de maior valor (25,8%) verificava-se no estrato superior a € 9.000.000,00.

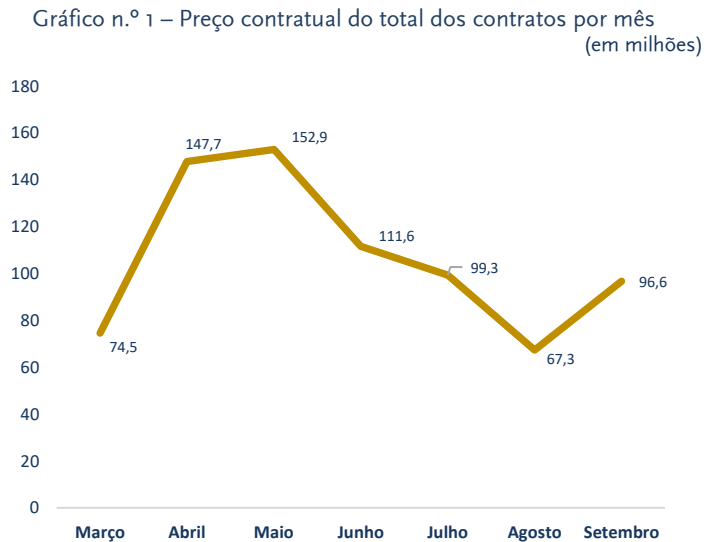
No que respeita às regiões autónomas não existe qualquer contrato isento de fiscalização prévia, diferentemente do que sucedeu no 1.º Relatório Intercalar, em que se tinham identificado os contratos celebrados pelo Hospital de Santo Espírito da Ilha Terceira, EPER (Açores, € 1.528.389,03) e pelo SESARAM – Serviço de Saúde da RAM, EPE (Madeira, € 1.692.067,00).

5. A evolução mensal dos contratos publicitados, desde 12.03.2020 a 30.09.2020, é a identificada infra.

Quadro n.º 5 – Total dos contratos por mês
(em euros)

Mês	N.º Contratos		Preço contratual	
	N.º	%	Montante	%
Março	244	1,8	74.528.318,16	9,9
Abril	1.697	12,5	147.733.910,84	19,7
Maió	3.732	27,5	152.940.324,15	20,4
Junho	2.766	20,4	111.594.343,71	14,9
Julho	2.036	15,0	99.333.634,08	13,2
Agosto	1.501	11,1	67.335.746,11	9,0
Setembro	1.578	11,6	96.636.521,09	12,9
Total	13 554	100,0	750 102 798,14	100,0

Em termos gráficos, apresenta a seguinte configuração.



Como se verifica do quadro e gráfico anteriores, o número de contratos e o correspondente valor contratual aumentou até ao mês de maio, atingindo neste mês o montante mais alto (3.732 contratos, € 152.940.324,15) e diminuindo nos meses seguintes até agosto, mês em que atingiu o valor mais baixo (€ 67.335.746,11). Em setembro, o número de contratos e o respetivo montante voltou a subir, mas, em ambos os casos, inferiores aos verificados nos meses de abril a julho.

6. O quadro n.º 6 apresenta a distribuição do número de contratos e preço contratual por região, sendo de destacar o continente, com cerca de 98,6% do número de contratos e 96,8% do preço contratual e, ainda, os montantes contratuais mais elevados nos meses de abril e maio.

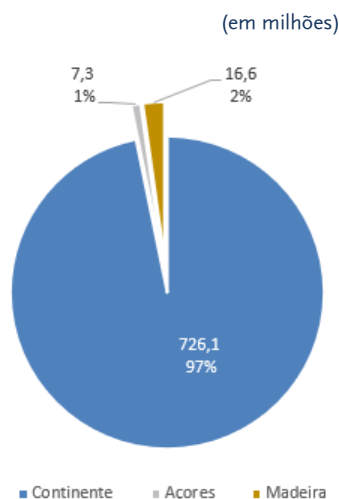
No caso da Região Autónoma dos Açores verifica-se que o maior número de contratos ocorreu no mês de agosto (30) e o volume financeiro mais elevado no mês de maio (€ 3.825.963,92).

Na Região Autónoma da Madeira o número de contratos foi superior no mês de abril (35), mas o volume financeiro manteve evolução semelhante ao resto do país, tendo sido mais elevado também em maio (€ 7.508.173,63).

Quadro n.º 6 – Contratos por região e por mês
(em euros)

	Mês	N.º Contratos		Preço Contratual	
		N.º	%	Montante	%
Continente	Março	241	1,8	73.987.116,69	9,9
	Abril	1.657	12,2	141.829.313,71	18,9
	Maió	3.677	27,1	141.606.186,60	18,9
	Junho	2.749	20,3	110.744.116,20	14,8
	Julho	2.015	14,9	97.497.262,33	13,0
	Agosto	1.456	10,7	64.920.471,45	8,7
	Setembro	1.567	11,6	95.545.921,76	12,7
	Subtotal	13.362	98,6	726.130.388,74	96,8
Açores	Março	.	0,0	.	0,0
	Abril	5	0,0	1.099.700,00	0,1
	Maió	23	0,2	3.825.963,92	0,5
	Junho	13	0,1	732.646,71	0,1
	Julho	6	0,0	295.536,50	0,0
	Agosto	30	0,2	1.352.147,86	0,2
	Setembro	2	0,0	21.124,00	0,0
	Subtotal	79	0,6	7.327.118,99	1,0
Madeira	Março	3	0,0	541.201,47	0,1
	Abril	35	0,3	4.804.897,13	0,6
	Maió	32	0,2	7.508.173,63	1,0
	Junho	4	0,0	117.580,80	0,0
	Julho	15	0,1	1.540.835,25	0,2
	Agosto	15	0,1	1.063.126,80	0,1
	Setembro	9	0,1	1.069.475,33	0,1
	Subtotal	113	0,8	16.645.290,41	2,2
Total geral	13 554	100,0	750.102.798,14	100,0	

Gráfico n.º 2 – Contratos por região



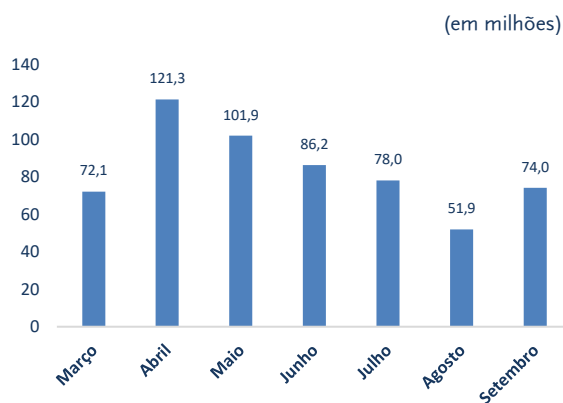
7. No que respeita aos contratos isentos de fiscalização prévia, da análise do quadro n.º 7 verifica-se um acréscimo do montante contratualizado do mês de março para o de abril e depois uma tendência decrescente até ao mês de agosto, retomando o acréscimo em setembro.

 Quadro n.º 7 – Contratos IFP por mês
(em euros)

Mês	N.º contratos		Preço contratual	
	N.º	%	Montante	%
Março	23	5,6	72.120.285,45	12,3
Abril	79	19,4	121.281.472,60	20,7
Maió	82	20,1	101.906.252,25	17,4
Junho	90	22,1	86.245.078,46	14,7
Julho	78	19,1	78.012.656,22	13,3
Agosto	23	5,6	51.944.038,90	8,9
Setembro	33	8,1	74.047.898,19	12,6
Total	408	100,0	585.557.682,07	100,0

Em termos gráficos, temos a seguinte configuração.

Gráfico n.º 3 – Preço dos contratos IFP



Como se demonstra no quadro e gráfico anteriores, o maior número de contratos foi publicitado no mês de junho (90) e o maior volume financeiro ocorreu no mês de abril (€ 121.281.472,60).

8. No quadro n.º 8 destacam-se os 15 contratos de valor mais elevado no período em análise (01.06.2020 a 30.09.2020), bem como as entidades públicas que os celebraram, os quais representam, em termos de montante, aproximadamente, 90,6 M€ (23,9%).

Comparativamente com as situações assinaladas no 1.º Relatório Intercalar, conclui-se que ocorreu uma redução no montante contratado, então de 136,8 M€ (36,4%), e que, entre as entidades que integram a área da saúde, a SPMS – Serviços Partilhados do Ministério da Saúde, EPE e a Direção-Geral da Saúde já não são as que adjudicaram os contratos de maior valor.

Quadro n.º 8 – Contratos Top 15 - Preço contratual

(em euros)

N.º	Adjudicante	Preço contratual		Objeto do Contrato	Fundamentação
		Montante	%		
1	506361438 - Instituto Português de Oncologia de Coimbra Francisco Gentil, E. P. E.	22.699.530,83	6,0	Empreitada de Requalificação do Edifício da Cirurgia e Imagiologia do Instituto Português de Oncologia de Coimbra Francisco Gentil, E.P.E.	Artigo 19.º, alínea a), do Código dos Contratos Públicos
2	508188423 - Administração Central do Sistema de Saúde, I. P.	10.813.465,58	2,9	COVID-19 - Aquisição de 243 ventiladores no âmbito do combate à pandemia do novo coronavírus	Artigo 2.º -A, n.º 1, do DL n.º 10-A/2020, de 13.03
3	510103448 - Centro Hospitalar e Universitário de Coimbra, E.P.E.	6.637.900,00	1,8	Locação de dois aceleradores lineares para o Serviço de Radioterapia do CHUC, EPE	Artigo 20.º, n.º 1, alínea a) do Código dos Contratos Públicos
4	510103448 - Centro Hospitalar e Universitário de Coimbra, E. P. E.	6.214.939,54	1,6	Prestação de serviços de vigilância e segurança humana para o Centro Hospitalar e Universitário de Coimbra, E.P.E.	Artigo 20.º, n.º 1, alínea a) do Código dos Contratos Públicos
5	503135593 - Administração Regional de Saúde do Norte, IP (ARSN)	5.076.226,56	1,3	P259-2020-101 - Aquisição de Vacinas e Tuberculinas para Instituições do SNS	Artigo 259.º do Código dos Contratos Públicos

Quadro n.º 8 – Contratos Top 15 - Preço contratual

(em euros)

N.º	Adjudicante	Preço contratual		Objeto do Contrato	Fundamentação
		Montante	%		
6	508188423 - Administração Central do Sistema de Saúde, I. P.	4.947.773,50	1,3	Aquisição de 100 ventiladores no âmbito do combate à pandemia do novo coronavírus	Artigo 2.º-A, n.º 1, do DL n.º 10-A/2020, de 13.03
7	508331471 - Centro Hospitalar Universitário do Porto, E. P. E.	4.789.697,93	1,3	CPI/1027/2019 - Aquisição de Reagentes com colocação de equipamento para a Unidade Corelab do Centro Hospitalar Universitário do Porto, E.P.E.	Artigo 20.º, n.º 1, alínea a) do Código dos Contratos Públicos
8	509822940 - Centro Hospitalar Tondela-Viseu, E. P. E.	4.399.997,09	1,2	Remodelação do serviço de urgência do Hospital São Teotónio	Artigo 19.º, alínea b), do Código dos Contratos Públicos
9	508080827 - Hospital da Senhora da Oliveira Guimarães, E. P. E.	4.117.568,00	1,1	Aquisição de Migalastate 123MG	Artigo 24.º, n.º 1, alínea e), subalínea ii) do Código dos Contratos Públicos
10	506361616 - Instituto Português de Oncologia de Lisboa FG, E.P.E.	3.934.892,55	1,0	Aquisição de serviços de transporte não urgente de doentes e acompanhantes em veículo dedicado ao transporte de doentes (VDTD) e Ambulância	Artigo 20.º, n.º 1, alínea a), do Código dos Contratos Públicos
11	600010686 - Força Aérea (SNCP)	3.732.450,00	1,0	Aquisição de 12 Unmanned Aircraft (UA) Classe 1 para o DECIR 2020	Artigo 2º, n.º 1, do DL n.º 10-A/2020, de 13.03
12	501427511 - Instituto Nacional de Saúde Doutor Ricardo Jorge, I. P.	3.491.712,00	0,9	Aquisição de bens para suprir necessidades no âmbito do contexto epidemiológico da doença respiratória aguda por novo coronavírus (2019-NCOV) para o INSA, I.P.	Artigo 24.º, n.º 1, alínea e), subalínea ii) do Código dos Contratos Públicos
13	506361527 - Hospital Distrital da Figueira da Foz, E. P. E.	3.349.999,93	0,9	Empreitada do Bloco Operatório	Artigo 19.º, alínea a), do Código dos Contratos Públicos
14	503148776 - Adm.Reg.de Saúde de Lisboa e Vale do Tejo (ARSLVT)	3.225.220,37	0,9	Aquisição de serviços de higiene e limpeza para os serviços da dependência da ARSLVT, IP	Artigo 24.º, n.º 1, alínea c) do Código dos Contratos Públicos
15	508142156 - Centro Hospitalar Vila Nova de Gaia (CHNMG), E.P.E.	3.194.347,47	0,8	Empreitada de construção da Unidade de Cuidados Intensivos Polivalentes do Novo Edifício Hospitalar do CHVNG/E, EPE	Artigo 2º, n.º 1, do DL n.º 10-A/2020, de 13.03
Total contratos (Top 15)		90.625.721,35	23,9		
Restantes Contratos (7.866)		284.274.523,64	76,1		
Total		374.900.244,99	100,0		

A análise deste quadro n.º 8 permite evidenciar que o contrato de maior valor respeita a uma empreitada de obras públicas de “Requalificação do Edifício da Cirurgia e Imagiologia do Instituto Português de Oncologia de Coimbra Francisco Gentil, EPE”, no valor de € 22.699.530,83. No 1.º Relatório Intercalar, o contrato de maior valor, também cerca de 22 M€, respeitava à aquisição de licenças e outros serviços informáticos.

Com exceção da Força Aérea, as entidades que outorgaram os restantes 14 contratos integram-se na área da saúde (como já acontecia, com exceção do Município de Cascais, no relatório anterior).

Sumário Executivo

Enquadramento

Objeto, Metodologia e Condicionantes

Caracterização dos Contratos

Outras Observações

Recomendações

Decisão

Importa mencionar que todos estes contratos ficaram, por força da lei, isentos de fiscalização prévia do TdC.

A listagem dos 100 contratos com maior preço contratual consta no quadro n.º 31, em anexo ao relatório, os quais acendem a € 216.945.472,89 (57,9% do preço total).

9. As entidades que celebraram os contratos em apreço inserem-se nos setores administrativos, como descrito nos quadros seguintes, de acordo com o montante contratual.

Quadro n.º 9 – Classificação Administrativa

(em euros)

N.º	Classificação Administrativa	Contratos		Preço contratual	
		N.º	%	Montante	%
1	Sector Empresarial do Estado	2.290	29,1	237.230.535,57	63,3
2	Administração Central	1.824	23,1	99.130.120,99	26,4
3	Administração Local	3.148	39,9	25.836.039,15	6,9
4	Administração Regional	145	1,8	4.775.184,37	1,3
5	Outro	56	0,7	3.321.764,24	0,9
6	Sector Empresarial Regional	48	0,6	2.248.796,11	0,6
7	Sector Empresarial Local	181	2,3	1.352.477,70	0,4
8	Fundações e Associações	172	2,2	985.871,97	0,3
9	Órgão de Soberania	17	0,2	19.454,89	0,0
Total		7.881	100,0	374.900.244,99	100,0

Quadro n.º 10 – Classificação Administrativa - Contratos IFP

(em euros)

N.º	Classificação Administrativa	Contratos		Preço contratual	
		N.º	%	Montante	%
1	Sector Empresarial do Estado	160	71,4	199.519.411,80	68,7
2	Administração Central	56	25,0	82.555.352,18	28,4
3	Administração Local	7	3,1	6.535.134,79	2,3
4	Outra	1	0,4	1.639.773,00	0,6
Total		224	100,0	290.249.671,77	100,0

Da análise destes quadros n.ºs 9 e 10 verifica-se que é no setor empresarial do Estado que se inserem as entidades que adjudicaram maior volume financeiro (€ 237.230.535,57) e as que celebraram o maior número e volume financeiro de contratos isentos de fiscalização prévia (160; € 199.519.411,80), mas foi a administração local que celebrou o maior número de contratos (3.148).

No setor empresarial do Estado, destaca-se o Centro Hospitalar de Lisboa Central, EPE, seguido do Centro Hospitalar e Universitário de Coimbra, EPE e na administração central, a Administração Central do Sistema de Saúde, IP. A Direção-Geral da Saúde e a SPMS - Serviços Partilhados do Ministério da Saúde, EPE que se destacaram no relatório anterior, adjudicaram agora um valor contratual muito menor.

Na administração local, continua destacar-se o Município de Cascais, agora seguido dos Municípios de Lisboa e de Oeiras.

Na administração regional, salienta-se o Serviço Regional de Protecção Civil e de Bombeiros dos Açores que adjudicou o contrato de maior montante, € 511.961,28, e no setor empresarial regional o SESARAM – Serviço de Saúde da RAM, EPE que também adjudicou o contrato de maior valor, € 636.400,00.

Quanto aos contratos isentos de fiscalização prévia, como se verifica do quadro n.º 11, as entidades públicas empresariais adjudicaram cerca de 71,4% (160) dos contratos, seguindo-se a administração central, com os fundos e serviços autónomos e os institutos públicos, com 19,2% (43), e os serviços integrados com 4,9% (11). No que diz respeito ao preço contratual, estes dois setores (empresarial e administração central) foram, em conjunto, responsáveis por 95,7% (€ 277.842.537,98) da despesa.

Quadro n.º 11 – Natureza Jurídica - Contratos IFP

(em euros)

N.º	Forma Jurídica	Contratos		Preço contratual	
		N.º	%	Montante	%
1	Entidade Pública Empresarial (não financeira)	160	71,4	199.519.411,80	68,7
2	Fundo e serviço autónomo, instituto público	43	19,2	65.353.870,64	22,5
3	Serviço Integrado	11	4,9	12.969.255,54	4,5
4	Município	7	3,1	6.535.134,79	2,3
5	Outra	3	1,3	5.871.999,00	2,0
Total		224	100,0	290.249.671,77	100,0

10. Numa perspetiva de enquadramento das entidades adjudicantes, em termos de administração pública central (por ministério), regional e local, obtêm-se os dados refletidos no quadro seguinte

Quadro n.º 12 – Administração Pública Central, Regional e Local

(em euros)

N.º	Tutela	Contratos		Preço contratual	
		N.º	%	Montante	%
1	Ministério da Saúde	2.409	30,6	315.154.424,23	84,1
2	Autarquias Locais	3.329	42,2	27.188.516,85	7,3
3	Ministério da Justiça	222	2,8	8.673.855,83	2,3
4	Ministério da Defesa Nacional	204	2,6	6.277.698,51	1,7
5	Secretaria Regional da Saúde e Protecção Civil (RAM)	31	0,4	3.647.943,97	1,0
6	Ministério do Trabalho, Solidariedade e Segurança Social	107	1,4	3.156.393,75	0,8
7	Secretaria Regional da Saúde (RAA)	48	0,6	2.141.188,52	0,6
8	Ministério da Ciência, Tecnologia e Ensino Superior	456	5,8	1.509.059,37	0,4
9	Ministério da Administração Interna	69	0,9	1.216.195,89	0,3
10	Ministério da Economia e da Transição Digital	42	0,5	1.184.423,13	0,3
11	Ministério das Finanças	134	1,7	967.028,15	0,3
12	Outros (Confederações, Associações diversas, Seminário e Irmandade)	49	0,6	815.081,52	0,2

Quadro n.º 12 – Administração Pública Central, Regional e Local

(em euros)

N.º	Tutela	Contratos		Preço contratual	
		N.º	%	Montante	%
13	Ministério da Cultura	48	0,6	608.483,69	0,2
14	Ministério do Ambiente e da Ação Climática	69	0,9	440.503,28	0,1
15	Presidência do Conselho de Ministros	17	0,2	351.165,13	0,1
16	Secretaria Regional da Energia, Ambiente e Turismo (RAA)	2	0,0	347.786,08	0,1
17	Ministério da Agricultura	150	1,9	294.063,75	0,1
18	Secretaria Regional da Educação e Cultura (RAA)	2	0,0	248.595,00	0,1
19	Ministério da Educação	393	5,0	235.872,43	0,1
20	Sec. Regional de Educação, Ciência e Tecnologia (RAM)	15	0,2	96.932,93	0,0
21	Ministério da Modernização do Estado e da Administração Pública	9	0,1	73.396,84	0,0
22	Vice-Presidência do Governo Regional e dos Assuntos Parlamentares (RAM)	3	0,0	63.209,17	0,0
23	Ministério das Infraestruturas e da Habitação	8	0,1	46.562,67	0,0
24	Ministério do Mar	8	0,1	41.875,29	0,0
25	Ministério dos Negócios Estrangeiros	2	0,0	31.162,38	0,0
26	Secretaria Regional de Ambiente, Recursos Naturais e Alterações Climáticas (RAM)	39	0,5	30.954,75	0,0
27	Ministério da Coesão Territorial	10	0,1	22.478,33	0,0
28	Secretaria Regional de Inclusão e Cidadania (RAM)	2	0,0	18.748,65	0,0
29	Secretaria Regional da Solidariedade Social (RAA)	1	0,0	15.949,50	0,0
30	Ministério do Planeamento	3	0,0	695,40	0,0
Total		7881	100,0	374.900.244,99	100,0

Da análise deste quadro n.º 12 salienta-se o Ministério da Saúde, responsável por 30,6% (2.409) dos contratos e por 84,1% (€ 315.154.424,23) do montante contratual, sendo seguido pela administração local, com 42,2% (3.329) e 7,3% (€ 27.188.516,85), respetivamente, situação semelhante à que se verificou no período anterior.

Ainda, em termos de valor contratual, surgem em terceiro e quarto lugares os Ministérios da Justiça e da Defesa Nacional e, quanto às regiões autónomas, seguem-se, em 5.º lugar, a Secretaria Regional da Saúde e Proteção Civil da Região Autónoma da Madeira com 1% (€ 3.647.943,97), sendo a Secretaria Regional da Saúde da Região Autónoma dos Açores a que ocupa o 7.º lugar, com 0,6% (€ 2.141.188,52).

Igual relevância do Ministério da Saúde persiste no âmbito dos contratos isentos de fiscalização prévia, conforme resulta do quadro n.º 13, com 92,4% (207) e 93% (€ 270.026.383,88), agora seguido do Ministério da Justiça com 2,7% (6) e 2,6% (€ 7.415.952,00).

Quadro n.º 13 – Administração Pública Central, Regional e Local - Contratos IFP

(em euros)

N.º	Tutela	Contratos		Preço contratual	
		N.º	%	Montante	%
1	Ministério da Saúde	207	92,4	270.026.383,88	93,0
2	Ministério da Justiça	6	2,7	7.415.952,00	2,6
3	Autarquias Locais	7	3,1	6.535.134,79	2,3
4	Ministério da Defesa Nacional	2	0,9	4.232.226,00	1,5
5	Ministério do Trabalho, Solidariedade e Segurança Social	1	0,4	1.639.773,00	0,6
6	Ministério da Cultura	1	0,4	400.202,10	0,1
Total		224	100,0	290.249.671,77	100,0

11. Atendendo agora ao montante contratualizado, identificam-se no quadro seguinte as 25 entidades adjudicantes que despenderam maior volume financeiro.

Quadro n.º 14 – Adjudicante Top 25 - Preço contratual

(em euros)

N.º	Adjudicante	Contratos		Preço contratual	
		N.º	%	Montante	%
1	508080142 - Centro Hospitalar Universitário de Lisboa Central, EPE	105	1,3	39 208 472,44	10,5
2	510103448 - Centro Hospitalar e Universitário de Coimbra, EPE	118	1,5	29 817 343,30	8,0
3	508481287 - Centro Hospitalar Universitário de Lisboa Norte, EPE	132	1,7	24 691 418,04	6,6
4	506361438 - Instit. Port. Oncologia Coimbra Francisco Gentil	2	0,0	23 237 878,02	6,2
5	508188423 - Administração Central do Sistema de Saúde, I. P.	21	0,3	21 820 941,15	5,8
6	503135593 - Administração Regional de Saúde do Norte, I. P.	84	1,1	18 137 918,62	4,8
7	509821197 - Centro Hospitalar Universitário de São João, EPE	61	0,8	11 627 137,23	3,1
8	507618319 - Centro Hospitalar de Lisboa Ocidental, EPE	688	8,7	10 864 359,24	2,9
9	508142156 - Centro Hospitalar Vila Nova de Gaia (CHNVG), EPE	58	0,7	10 841 925,31	2,9
10	503122165 - Administração Regional de Saúde do Centro, I. P.	16	0,2	10 271 591,96	2,7
11	506361616 - Instituto Português de Oncologia de Lisboa Francisco Gentil, EPE	22	0,3	8 534 723,41	2,3
12	508331471 - Centro Hospitalar Universitário do Porto, EPE	12	0,2	8 166 571,39	2,2
13	600085171 - Direção-Geral de Reinserção e Serviços Prisionais	119	1,5	8 033 654,54	2,1
14	509822940 - Centro Hospitalar Tondela-Viseu, EPE	87	1,1	7 717 060,38	2,1
15	503148776 - Adm.Reg.de Saúde de Lisboa e Vale do Tejo (ARSLVT)	57	0,7	7 313 470,50	2,0
16	508080827 - Hospital da Senhora da Oliveira Guimarães, EPE	89	1,1	7 236 446,90	1,9
17	600037100 - Direção-Geral da Saúde	20	0,3	6 814 314,48	1,8
18	506361462 - Hospital Distrital de Santarém, EPE	10	0,1	6 802 898,42	1,8
19	501427511 - Instituto Nacional de Saúde Doutor Ricardo Jorge, I. P.	11	0,1	6 295 079,58	1,7
20	508878462 - Centro Hospitalar de entre o Douro e Vouga, EPE	51	0,6	6 218 819,24	1,7
21	508318262 - Centro Hospitalar do Tâmega e Sousa, EPE	49	0,6	5 753 953,96	1,5
22	505187531 - Município de Cascais	27	0,3	5 584 507,32	1,5
23	510745997 - Centro Hospitalar Universitário do Algarve, EPE	3	0,0	5 201 018,67	1,4
24	600010686 - Força Aérea	3	0,0	4 389 026,00	1,2
25	506361527 - Hospital Distrital da Figueira da Foz, EPE	2	0,0	3 739 896,01	1,0
Total Adjudicantes (Top 25)		1.847	23,4	298 320 426,11	79,6
Restantes adjudicantes (400)		6.034	76,6	76.579.818,88	20,4
Total		7881	100,0	374.900.244,99	100,0

Verifica-se que, das 425 entidades adjudicantes, 25 contratualizaram 79,6% (€ 298.320.426,11) do valor total (€ 374.900.244,99) deste período temporal e inserem-se (com exceção do Município de Cascais e da Força Aérea) na área da saúde, à semelhança do que se verificou no período anterior (embora aí só se tivessem identificado os 15 maiores adjudicantes).

Não obstante, em termos de número de contratos, estas 25 entidades adjudicaram, apenas, 23,4% (1.847) do número total (7.881).

Em anexo ao relatório é apresentada a lista das 100 entidades adjudicantes de maiores montantes (quadro n.º 32).

12. No quadro n.º 15 identificam-se as 25 entidades públicas que celebraram o maior número de contratos.

Quadro n.º 15 – Adjudicante Top 25 - N.º de contratos

N.º	Adjudicante	Contratos		Preço contratual (em euros)	
		N.º	%	Montante	%
1	507618319 - Centro Hospitalar de Lisboa Ocidental, EPE	688	8,7	10.864.359,24	2,9
2	600081435 - Agrupamento de Escolas de Amarante	190	2,4	41.222,36	0,0
3	502834846 - Município do Montijo	161	2,0	411.150,20	0,1
4	506874249 - Município de Alcobaça	147	1,9	138.867,59	0,0
5	600021610 - Estado-Maior do Exército	135	1,7	1.553.454,11	0,4
6	508481287 - Centro Hospitalar Universitário de Lisboa Norte, EPE	132	1,7	24.691.418,04	6,5
7	600085171 - Direção-Geral de Reinserção e Serviços Prisionais	119	1,5	8.033.654,54	2,1
8	510103448 - Centro Hospitalar e Universitário de Coimbra, EPE	118	1,5	29.817.343,30	7,9
9	503219924 - Município de São Brás de Alportel	112	1,4	99.199,15	0,0
10	506632920 - Município da Póvoa de Lanhoso	107	1,4	90.812,78	0,0
11	508080142 - Centro Hospitalar Universitário de Lisboa Central, EPE	105	1,3	39.208.472,44	10,4
12	506811913 - Município de Ponte de Lima	102	1,3	81.826,24	0,0
13	506780902 - Município Cartaxo	102	1,3	58.267,81	0,0
14	506359670 - Município de Vila Real	101	1,3	137.002,79	0,0
15	503035416 - Hospital Professor Doutor Fernando Fonseca, EPE	101	1,3	3.082.823,13	0,8
16	509107630 - AdRA - Águas da Região de Aveiro, SA	100	1,3	41.429,67	0,0
17	506823318 - Município de Grândola	99	1,3	95.326,84	0,0
18	501222634 - Município de Caldas da Rainha	95	1,2	148.832,79	0,0
19	509822932 - Centro Hospitalar de Leiria, EPE	92	1,2	3.164.458,93	0,8
20	508080827 - Hospital da Senhora da Oliveira Guimarães, EPE	89	1,1	7.236.446,90	1,9
21	501413197 - Universidade do Porto - ICBAS	89	1,1	76.967,21	0,0
22	502423943 - Instituto Português do Sangue e da Transplantação, IP	88	1,1	3.185.199,82	0,8
23	509822940 - Centro Hospitalar Tondela-Viseu, EPE	87	1,1	7.717.060,38	2,0
24	503135593 - Administração Regional de Saúde do Norte, IP	84	1,1	18.137.918,62	4,8
25	506806456 - Município de Ponte de Sor	83	1,1	77.507,38	0,0
Total Adjudicantes (Top 25)		3.326	42,2	158.191.022,26	42,2
Restantes adjudicantes (400)		4.555	57,8	216.709.222,73	57,8
Total		7.881	100,0	374.900.244,99	100,0

Se compararmos esta lista de entidades com a do quadro anterior resulta, como principal evidência, que, com exceção de 6 entidades, não há coincidência entre as que adjudicaram contratos com maior valor e as que adjudicaram maior número de contratos, como já se tinha evidenciado no relatório anterior.

Acresce que, mesmo quanto às entidades que constam nos dois quadros, o seu posicionamento não é idêntico: o Centro Hospitalar Universitário de Lisboa Central, EPE adjudicou o maior montante contratual (€ 39.208.472,44, 105 contratos); e o Centro Hospitalar de Lisboa Ocidental, EPE autorizou o maior número de contratos (688, € 10.864.359,24).

Numa perspetiva alargada às 100 entidades que adjudicaram o maior número de contratos (quadro n.º 33, em anexo) observa-se uma maior dispersão pelos setores, com destaque para a administração local.

13. Na perspetiva das entidades adjudicatárias, o quadro n.º 16 identifica as 25 entidades que celebraram o maior volume financeiro de contratos.

Quadro n.º 16 – Adjudicatário Top 25 - Preço contratual

N.º	Adjudicatário	Atividade	(em euros)			
			Contratos		Preço contratual	
			N.º	%	Montante	%
1	501559914 - Embeiral - Engenharia e Construção, SA	Construção de obras de engenharia civil	1	0,0	22.699.530,83	6,0
2	999999999 - Guangdong H&P Import and Export Co., Ltd	Importação e exportação de máquinas e equipamentos industriais	6	0,1	21.513.356,38	5,7
3	503604704 - Gilead Sciences	Comércio por grosso de produtos farmacêuticos	54	0,7	11.123.451,71	2,9
4	504282921 - Roche Sistemas Diagnóstico, Soc. Unip. ,Lda	Comércio por grosso de produtos farmacêuticos	18	0,2	9.995.940,33	2,6
5	500189412 - Janssen Cilag Farmaceutica	Comércio por grosso de produtos farmacêuticos	8	0,1	9.851.322,57	2,6
6	501323325 - Uniself - Sociedade de Restaurantes Públicos e Privados, S.A.	Atividades de serviço de refeições	17	0,2	9.361.044,93	2,5
7	500191360 – Merck Sharp & Dohme Lda.	Comércio por grosso de produtos farmacêuticos	13	0,2	9.229.078,74	2,4
8	500134960 - Sanofi-produtos farmacêuticos, Lda.	Comércio por grosso de produtos farmacêuticos	9	0,1	8.585.315,89	2,3
9	500142858 - ITAU - Instituto Tecnico de Alimentação Humana, S.A.	Atividades de serviço de refeições	13	0,2	6.828.942,53	1,8
10	500139962 - GlaxoSmithKline - Prod. Framacêuticos Lda.	Comércio por grosso de produtos farmacêuticos	5	0,1	6.725.394,28	1,8
11	B82246422 - Varian Medical Systems Iberica, S.L.	Comércio por grosso não especializado – equipamentos médicos	1	0,0	6.637.900,00	1,8
12	500233810 - Roche Farmacêutica Quimica, LDA.	Comércio por grosso de produtos farmacêuticos	9	0,1	6.423.693,46	1,7
13	500023875 - Casais - Engenharia e Construção, SA	Construção de edifícios	2	0,0	6.388.694,94	1,7
14	500131210 - Grupo 8, Vigilância e Prevenção Electrónica, S.A.	Segurança privada	1	0,0	6.214.939,54	1,6
15	502611057 - Interlimpe, SA	Limpeza geral em edifícios	11	0,1	6.074.576,10	1,6
16	504223933 - Medtronic Portugal, LDA.	Comércio por grosso de produtos farmacêuticos	15	0,2	6.046.398,00	1,6
17	509418627 - Fine Facility Services	Limpeza geral em edifícios	8	0,1	5.780.650,61	1,5
18	509117961 - VIIVHIV Healthcare, Unipessoal Lda.	Limpeza geral em edifícios	6	0,1	5.663.059,40	1,5
19	503934640 - Alloga Logifarma, SA	Comércio por grosso de produtos farmacêuticos	2	0,0	4.657.819,66	1,2

Quadro n.º 16 – Adjudicatário Top 25 - Preço contratual

N.º	Adjudicatário	Atividade	Contratos		Preço contratual (em euros)	
			N.º	%	Montante	%
20	502286210 - Alberto Couto Alves, SA (501312412), Edivisa - Empresa de Construções, SA	Construção de estradas/pistas de aeroportos. Fabricação de misturas betuminosas. Compra e venda de bens imobiliário	1	0,0	4.399.997,09	1,2
21	501888640 - Paul Stricker, SA	Comércio por grosso não especializado (máscaras cirúrgicas)	2	0,0	4.360.000,00	1,2
22	501086110 - Werfen Portugal Lda	Comércio por grosso de produtos farmacêuticos e de outros bens intermédios	28	0,4	4.327.380,58	1,1
23	501177612 - Associação Humanitária dos Bombeiros Voluntários do Dafundo	Atividades de proteção civil (transporte de doentes)	1	0,0	3.934.892,55	1,0
24	500278725 - TAP AIR Portugal	Transportes aéreos de passageiros	5	0,1	3.887.000,00	1,0
25	507294122 - Uavison - Engenharia de Sistemas, Lda	Atividades de engenharia, técnicas e afins. Fabrico de aeronaves, de veículos espaciais e equipamento relacionado	1	0,0	3.732.450,00	1,0
Total Adjudicatários (Top 25)			237	3,0	194.442.830,12	51,9
Restantes Adjudicatários (2.943)			7.644	97,0	180.457.414,87	48,1
Total			7.881	100,0	374.900.244,99	100,0

Analisando o objeto social das empresas, destaca-se que 9 delas se dedicam ao comércio por grosso de produtos farmacêuticos tendo-lhes sido adjudicado € 70.542.101,76, 3 a construção civil com adjudicações de € 33.488.222,86, 3 ao comércio de equipamentos, incluindo equipamentos médicos, tendo sido destinatárias de € 31.883.706,38 e 3 a serviços de limpeza, € 17.5182.86,11.

Relativamente à informação constante do 1.º Relatório Intercalar, verifica-se que apenas se mantém a Medtronic Portugal, Lda., mas com menor número de contratos (de 24 para 15) e maior valor adjudicado (de € 5.715.380,34 para € 6.046.398,00).

Para uma visualização mais completa das entidades adjudicatárias dos montantes contratuais mais elevados, no quadro n.º 34, em anexo, identificam-se 100 entidades.

14. No quadro n.º 17 identificam-se as 25 empresas adjudicatárias do maior número de contratos.

Quadro n.º 17 – Adjudicatário Top 25 - N.º de contratos

N.º	Adjudicatário	Contratos		Preço contratual (em euros)	
		N.º	%	Montante	%
1	500900469 - Serviço de Utilização Comum dos Hospitais	134	1,7	695.381,92	0,2
2	504615947 - MEO - Serviços de Comunicações e Multimédia, SA	84	1,1	1.959.099,01	0,5
3	503604704 - Gilead Sciences	54	0,7	11.123.451,71	2,9
4	500732680 - ENERRE, LDA	44	0,6	2.406.282,90	0,6
5	509753990 - ADWAY, LDA	42	0,5	20.996,33	0,0
6	500222665 - Proclinica	41	0,5	205.586,30	0,1
7	501895558 - HR - HOSPITALAR, LDA.	34	0,4	726.929,90	0,2
8	502473274 - Imporquimica	33	0,4	53.967,02	0,0
9	501390324 - Extincêndios - Equip. Protecção e Segurança, SA	33	0,4	650.325,44	0,2

Quadro n.º 17 – Adjudicatário Top 25 - N.º de contratos

(em euros)

N.º	Adjudicatário	Contratos		Preço contratual	
		N.º	%	Montante	%
10	507992822 - Raclac	32	0,4	1.784.968,44	0,5
11	500684324 - Medicinalia Cormédica, LDA.	32	0,4	2.172.918,14	0,6
12	502260750 - Oasipor	31	0,4	744.042,00	0,2
13	500701490 - ET - Empresa de Exportações, Importações e Cooperação Industrial, Lda	31	0,4	112.774,31	0,0
14	503842770 - VWR International - Material de Laboratório, Lda.	29	0,4	126.533,26	0,0
15	501086110 - Werfen Portugal Lda ^a	28	0,4	4.327.380,58	1,1
16	510533515 - Medline International Portugal, Unipessoal, LDA.	26	0,3	1.423.295,50	0,4
17	508291429 - Chemzy - Tecnologia Química e Bioquímica, Lda.	26	0,3	31.623,88	0,0
18	501506543 - B. Braun	26	0,3	1.008.795,72	0,3
19	509863795 - Vitor Bragança Unipessoal, Lda.	24	0,3	10.067,57	0,0
20	500077568 - CTT	24	0,3	39.637,33	0,0
21	500251118 - SINTIMEX - Soc. Internacional de Imp. e Exp. Lda	23	0,3	67.803,58	0,0
22	508758190 - Exaclean, Lda	22	0,3	61.856,62	0,0
23	503789372 - Staples Portugal - Equipamentos de Escritório, S.A.	22	0,3	12.038,77	0,0
24	514228873 - Higilethes	21	0,3	2.152,50	0,0
25	502984945 - REGIVE - Comércio de Equipamentos Informáticos, LDA.	21	0,3	147.782,52	0,0
Total Adjudicatários (Top 25)		917	11,6	29.915.691,25	8,0
Restantes Adjudicatários (2.943)		6.964	88,4	344.984.553,74	92,0
Total		7.881	100,0	374.900.244,99	100,0

Se comparamos este dois últimos quadros (n.ºs 16 e 17), constata-se que as duas empresas destinatárias dos maiores volumes financeiros (Embeiral e Guangdong) não constam do grupo das 25 que celebraram o maior número de contratos, como sucedia também no período anterior.

Aliás, apenas, 2 empresas adjudicatárias constam em ambos os quadros, a Gilead Sciences e a Werfen Portugal Lda.^a (no período anterior eram 4 empresas).

Para identificação das 100 entidades adjudicatárias dos montantes contratuais mais elevados veja-se o quadro n.º 35, em anexo.

15. Relacionando as entidades públicas que adjudicaram maior montante financeiro com a respetiva empresa adjudicatária, elaborou-se o quadro n.º 18.

Quadro n.º 18 – Adjudicante / Adjudicatário Top 25 - Preço contratual

(em euros)

N.º	Adjudicante	Adjudicatário	Contratos		Preço contratual	
			N.º	%	Montante	%
1	506361438 - Instituto Português de Oncologia de Coimbra Francisco Gentil, E. P. E.	501559914 - Embeiral - Engenharia e Construção SA	1	0,0	22.699.530,83	6,0
2	508188423 - Administração Central do Sistema de Saúde, I. P.	999999999 - Guangdong H&P Import and Export Co., Ltd	3	0,0	17.555.546,39	4,6
3	510103448 - Centro Hospitalar e Universitário de Coimbra, E.P.E.	B82246422 - Varian Medical Systems Iberica, S.L.	1	0,0	6.637.900,00	1,8

Quadro n.º 18 – Adjudicante / Adjudicatário Top 25 - Preço contratual

(em euros)

N.º	Adjudicante	Adjudicatário	Contratos		Preço contratual	
			N.º	%	Montante	%
4	508142156 - Centro Hospitalar Vila Nova de Gaia (CHNVG), E.P.E.	500023875 - Casais - Engenharia e Construção, S.A.	2	0,0	6.388.694,94	1,7
5	510103448 - Centro Hospitalar e Universitário de Coimbra, E. P. E.	500131210 - Grupo 8, Vigilância e Prevenção Electrónica, S.A.	1	0,0	6.214.939,54	1,6
6	503135593 - Administração Regional de Saúde do Norte, IP (ARSN)	500139962 - Glaxosmithkline-Prod. Farmacêuticos, LDA.	1	0,0	5.076.226,56	1,3
7	508331471 - Centro Hospitalar Universitário do Porto, E. P. E.	504282921 - Roche Sistemas Diagnostico, LDA	1	0,0	4.789.697,93	1,3
8	501427511 - Instituto Nacional de Saúde Doutor Ricardo Jorge, I. P.	504282921 - Roche Sistemas Diagnóstico, Soc. Unip. ,LDA	2	0,0	4.738.752,00	1,3
9	509822940 - Centro Hospitalar Tondela-Viseu, E. P. E.	502286210 - Alberto Couto Alves, SA (501312412), EDIVISA - Empresa de Construções, S.A.	1	0,0	4.399.997,09	1,2
10	510103448 - Centro Hospitalar e Universitário de Coimbra, E. P. E.	501888640 - Paul Stricker, S.A.	2	0,0	4.360.000,00	1,2
11	508080827 - Hospital da Senhora da Oliveira Guimarães, E. P. E.	503934640 - Alloga Logifarma, S.A.	1	0,0	4.117.568,00	1,1
12	508080142 - Centro Hospitalar Universitário Lisboa Central, E. P. E.	500189412 - Janssen Cilag Farmacêutica, Lda	2	0,0	3.998.112,23	1,1
13	510103448 - Centro Hospitalar e Universitário de Coimbra, E. P. E.	999999999 - NXGENZ PTE LTD	2	0,0	3.957.800,00	1,0
14	506361616 - Instituto Português de Oncologia de Lisboa FG, E.P.E.	501177612 - Associação Humanitária dos Bombeiros Voluntários do Dafundo	1	0,0	3.934.892,55	1,0
15	600010686 - Força Aérea (SNCP)	507294122 - Uavison - Engenharia de Sistemas, Lda	1	0,0	3.732.450,00	1,0
16	506361527 - Hospital Distrital da Figueira da Foz, E. P. E.	507391160 - Construções Corte Recto, Lda.	1	0,0	3.349.999,93	0,9
17	503148776 - Adm.Reg.de Saúde de Lisboa e Vale do Tejo (ARSLVT)	502611057 - Interlimpe Facility Services, SA.	1	0,0	3.225.220,37	0,9
18	600085171 - Direção-Geral de Reinserção e Serviços Prisionais	501323325 - Uniself - Sociedade de Restaurantes Públicos e Privados, S.A.	2	0,0	3.153.441,06	0,8
19	508318262 - Centro Hospitalar do Tâmega e Sousa, E.P.E.	501323325 - Uniself - Sociedade de Restaurantes Públicos e Privados, S.A.	1	0,0	3.032.646,39	0,8
20	503135593 - Administração Regional de Saúde do Norte, IP (ARSN)	509418627 - Fine Facility Services, Lda.	3	0,0	2.880.741,18	0,8
21	508080142 - Centro Hospitalar Universitário Lisboa Central, E. P. E.	500191360 - MERCK SHARP & DOHME, LDA.	1	0,0	2.878.647,55	0,8
22	508080142 - Centro Hospitalar Universitário de Lisboa Central, E.P.E. (CHULC)	500134960 - TAKEDA Farmaceutica Portugal, LDA (502801204), Shire Pharmaceuticals Portugal, Lda. (509264662), alloga (503934640), SANOFI Prod. Farmaceuticos, LDA.	1	0,0	2.873.676,60	0,8
23	508878462 - Centro Hospitalar de Entre o Douro e Vouga, E.P.E.	504223933 - Medtronic Portugal, LDA	1	0,0	2.682.000,00	0,7
24	600037100 - Direção-Geral da Saúde	502437464 - Impresa - Sociedade Gestora de Participações Sociais, S.A.	2	0,0	2.632.721,44	0,7
25	510745997 - Centro Hospitalar Universitário do Algarve, E.P.E.	503604704 - Gilead Sciences LDA.	1	0,0	2.588.400,00	0,7
Total Adjudicantes (vs) Adjudicatários (Top 25)			36	0,5	131.899.602,58	35,2
Restantes			7.845	99,5	243.000.642,41	64,8
Total			7.881	100,0	374.900.244,99	100,0

Da análise deste quadro, observa-se que à empresa destinatária do maior volume financeiro apenas foi adjudicado um contrato de empreitada, tendo sido adjudicante o Instituto Português de Oncologia de Coimbra Francisco Gentil, EPE.

No relatório anterior as adjudicatárias dos maiores valores financeiros, FHC Farmacêutica, SA e Glsmmed Trade, SA, tinham sido adjudicatárias de 10 contratos outorgados com a Direção-Geral da Saúde.

Por último, refira-se que as percentagens de valor adjudicado mencionadas neste relatório são inferiores às registadas no 1.º Relatório Intercalar, pois o Top 15 representava, então, 48,1%, do total adjudicado, que, agora, ascende a 35,2% e reporta-se a 25 entidades.

Para uma visualização mais completa da relação contratual entre entidades adjudicante e adjudicatária, no quadro n.º 36, em anexo, identificam-se as 50 situações de maior montante contratual.

16. Relacionando as entidades adjudicantes e adjudicatárias que celebraram entre si o maior número de contratos obtêm-se os dados ilustrados no quadro n.º 19.

Quadro n.º 19 – Adjudicante / Adjudicatário Top 25 - N.º de contratos

N.º	Adjudicante	Adjudicatário	Contratos		Preço contratual (em euros)	
			N.º	%	Montante	%
1	507618319 - Centro Hospitalar de Lisboa Ocidental, E. P. E.	500900469 - Serviço de Utilização Comum dos Hospitais	118	1,5	565.969,50	0,1
2	600081435 - Agrupamento de Escolas de Amarante	504615947 - MEO - Serviços de Comunicações e Multimédia, S.A.	51	0,6	756,26	0,0
3	502834846 - Município do Montijo	509753990 - ADWAY, LDA	42	0,5	20.996,33	0,0
4	507618319 - Centro Hospitalar de Lisboa Ocidental, E. P. E.	500222665 - Proclinica	29	0,4	34.888,96	0,0
5	506811913 - Município de Ponte de Lima	514228873 - Higilethes	21	0,3	2.152,50	0,0
6	506806456 - Município de Ponte de Sor	509863795 - Vítor Bragança Unipessoal, Lda.	21	0,3	6.823,46	0,0
7	507618319 - Centro Hospitalar de Lisboa Ocidental, E. P. E.	501322698 - Vítor M. Agostinho, Lda	19	0,2	8.043,47	0,0
8	506811913 - Município de Ponte de Lima	514220490 - SF Protec- Equipamentos de Proteção Unipessoal, Lda	19	0,2	496,62	0,0
9	502834846 - Município do Montijo	508291429 - Chemzy - Tecnologia Química e Bioquímica, Lda.	19	0,2	24.627,38	0,0
10	507618319 - Centro Hospitalar de Lisboa Ocidental, E. P. E.	510794653 - DR. Schumacher Iberia	17	0,2	10.976,00	0,0
11	507618319 - Centro Hospitalar de Lisboa Ocidental, E. P. E.	502260750 - Oasipor	17	0,2	336.600,00	0,1
12	506804240 - Município de Lagoa	504462610 - João Raposo - Comunicação Visual, Lda.	17	0,2	3.608,32	0,0
13	504152980 - Instituto Politécnico de Castelo Branco	215638921 - Davide Jorge Marcelino Marques	17	0,2	13.660,33	0,0

Quadro n.º 19 – Adjudicante / Adjudicatário Top 25 - N.º de contratos

(em euros)

N.º	Adjudicante	Adjudicatário	Contratos		Preço contratual	
			N.º	%	Montante	%
14	507618319 - Centro Hospitalar de Lisboa Ocidental, E. P. E.	509788220 - Inside Building - Engenharia e Certificação Energética Em Edifícios, Lda	16	0,2	92.928,00	0,0
15	507618319 - Centro Hospitalar de Lisboa Ocidental, E. P. E.	503717444 - Multiluz, LDA	16	0,2	99.502,69	0,0
16	502834846 - Município do Montijo	513882081 - Fullquest, S.A.	16	0,2	18.506,00	0,0
17	506823318 - Município de Grândola	514797886 - Luis Manuel Goncalves Silva - Unip. LDA	15	0,2	1.551,08	0,0
18	506823318 - Município de Grândola	503314030 - Ramos e Filho	15	0,2	537,82	0,0
19	506811913 - Município de Ponte de Lima	510077420 - Calheiros MedicalShop, Unipessoal, Lda	15	0,2	5.896,00	0,0
20	508318262 - Centro Hospitalar do Tâmega e Sousa, E. P. E.	501390324 - Extincêndios - Equip. Protecção e Segurança, SA	14	0,2	228.750,00	0,1
21	507618319 - Centro Hospitalar de Lisboa Ocidental, E. P. E.	502473274 - Imporquímica	14	0,2	22.749,20	0,0
22	507618319 - Centro Hospitalar de Lisboa Ocidental, E. P. E.	515896420 - Construções GMTP, Unipessoal Lda.	13	0,2	63.683,62	0,0
23	507618319 - Centro Hospitalar de Lisboa Ocidental, E. P. E.	513263780 - Anythink, Lda	13	0,2	111.852,07	0,0
24	507618319 - Centro Hospitalar de Lisboa Ocidental, E. P. E.	505148676 - Lineamedica-Dispositivos Medicos-Cirurgicos, SA	13	0,2	216.315,44	0,1
25	507618319 - Centro Hospitalar de Lisboa Ocidental, E. P. E.	502271728 - Paul Hartmann	13	0,2	6.269,00	0,0
Total Adjudicantes (vs) Adjudicatários (Top 25)			580	7,4	1.898.140,05	0,5
Restantes			7.301	92,6	373.002.104,94	99,5
Total			7.881	100,0	374.900.244,99	100,0

A análise dos dados deste quadro n.º 19 permite observar que o Centro Hospitalar de Lisboa Ocidental, EPE foi a entidade pública que adjudicou o maior número de contratos à mesma empresa adjudicatária (118), num valor total de € 565.969,50, correspondente a uma percentagem ínfima do valor contratual global adjudicado no período em referência, 0,1%, situação semelhante à reportada no relatório anterior (no caso, o Município de Vila Nova de Foz Côa com 33 contratos a um supermercado, no montante de € 6.019,28).

Aliás, se comparamos as percentagens de valor indicadas neste quadro com a informação constante do quadro n.º 16, concluímos que os montantes financeiros mais elevados não corresponderam ao maior número de contratos adjudicados por entidade, como também sucedia no período anterior.

Para uma visualização mais completa da relação contratual entre entidades adjudicante e adjudicatária, no quadro n.º 37, em anexo, identificam-se as 50 situações de maior número de contratos.

17. Analisando, agora, algumas relações entre as empresas adjudicatárias¹², apuramos que a Medicinália Cormédica, Lda e a Werfen Portugal, Lda, que pertencem ao mesmo grupo Werfen Portugal, Lda – comércio de equipamentos médicos e comércio por grosso de produtos farmacêuticos e de outros bens intermédios – foram ambas adjudicatárias (mas de forma autónoma) de contratos outorgados com as mesmas 6 entidades públicas empresariais, no total de € 2.707.501,46. A Medicinália Cormédica, Lda foi destinatária de 16 desses contratos, na importância de € 1.534.587,78, e a Werfen Portugal, Lda de 10 contratos, € 1.172.913,68.

Outra ligação detetada entre empresas adjudicatárias respeita à Labesfal, SA e à Fresenius Kabi Pharma Portugal – produtos farmacêuticos, terapias e dispositivos médicos - tendo ambas sido destinatárias de contratos outorgados com as mesmas 3 entidades públicas, na importância global de € 7.330,62. A Labesfal, SA outorgou 4 contratos no valor de € 5,561,53 e a Fresenius Kabi Pharma Portugal celebrou, com as mesmas entidades públicas, 3 contratos no montante de € 1.769,09.

18. Noutra perspetiva, atendendo ao tipo de contrato que foi celebrado e o respetivo montante, no período temporal em apreço, obtém-se a informação apresentada no quadro n.º 20¹³:

Quadro n.º 20 – Tipo de Contrato

N.º	Tipo de Contrato	Contratos		Preço contratual (em euros)	
		N.º	%	Montante	%
1	Aquisição de bens móveis	6.094	77,3	215.636.483,51	57,5
2	Aquisição de serviços	1.583	20,1	89.541.422,00	23,9
3	Empreitadas de obras públicas	116	1,5	52.111.957,16	13,9
4	Locação de bens móveis	42	0,5	10.784.351,77	2,9
5	Aquisição de bens móveis / Aquisição de serviços	33	0,4	5.669.675,00	1,5
6	Aquisição de bens móveis / Sociedade	2	0,0	568.938,79	0,2
7	Outros	1	0,0	540.000,00	0,1
8	Aquisição de serviços / Locação de bens móveis	3	0,0	36.847,28	0,0
9	Concessão de obras públicas	2	0,0	7.550,00	0,0
10	Aquisição de bens móveis / Locação de bens móveis	5	0,1	3.019,49	0,0
Total		7.881	100,0	374.900.244,99	100,0

A análise do quadro permite concluir que o maior número de contratos (6.094) bem como o montante financeiro mais elevado (€ 215.636.483,51) correspondem a contratos de aquisição de bens móveis, representando 77,3% do universo contratual e 57,5% do valor total. Seguem-se os contratos de aquisição de serviços, que representam, em número, 20,1% e, em valor, 23,9%.

¹² Identificadas de acordo com a informação disponível, atentas as limitações decorrentes do Regulamento Geral de Proteção de Dados, todavia, em sede de auditoria, a análise poderá ser mais aprofundada.

¹³ As tipologias indicadas seguem a terminologia que está publicitada no Portal BASE. Assim, o que se classifica como “Aquisição de bens móveis/Sociedade” corresponde a duas aquisições de bens, uma de reagentes e outra de monitores de sinais vitais. A denominação “Outros” respeita ao aluguer do Centro de Congressos do Estoril para instalação do centro de testes Covid-19.

De notar que as empreitadas de obras públicas têm, neste período, maior expressão contratual com 1,5%, representando 13,9% do valor total (no período anterior era de, apenas, 0,6% do número de contratos e montante de 1,4%). De referir, ainda, a celebração de 10 contratos de, respetivamente, “Aquisição de serviços/Locação de bens móveis” (3), “Concessão de obras públicas” (2) e “Aquisição de bens móveis/Locação de bens móveis” (5), sem expressão financeira.

19. Como se pode observar, através do quadro n.º 21, os contratos isentos de fiscalização prévia apresentam a mesma distribuição por ordem decrescente de número e de montante financeiro, com os contratos de aquisição de bens móveis a apresentarem maior número (136), 60,7% do total, e maior valor (€ 156.594.685,13), 54% desse mesmo universo.

Quadro n.º 21 – Tipo de Contrato - Contratos IFP

(em euros)

N.º	Tipo de Contrato	Contratos		Preço contratual	
		N.º	%	Montante	%
1	Aquisição de bens móveis	136	60,7	156.594.685,13	54,0
2	Aquisição de serviços	66	29,5	69.243.314,97	23,9
3	Empreitadas de obras públicas	17	7,6	49.199.629,64	17,0
4	Locação de bens móveis	4	1,8	10.264.268,53	3,5
5	Aquisição de bens móveis / Aquisição de serviços	1	0,4	4.947.773,50	1,7
Total		224	100,0	290.249.671,77	100,0

Saliente-se que no período anterior se verificava a mesma ordenação por tipologia, com os contratos de aquisição de bens móveis a ascenderem, então, a 89,8% do montante total isento de fiscalização prévia, percentagem superior à atual (54%).

20. No que respeita ao procedimento utilizado para a formação dos contratos, recorde-se que estão em análise os denominados “contratos Covid 19” (que seguiram, em regra, o regime excepcional de contratação pública aprovado pelo Decreto-Lei n.º 10-A/2020) e os “outros contratos” outorgados e publicitados entre 01.06.2020 e 30.09.2020, pelas entidades indicadas no artigo 7.º do Decreto-Lei citado.

Quadro n.º 22 – Tipo de Procedimento

(em euros)

N.º	Tipo de Procedimento	Contratos		Preço contratual	
		N.º	%	Montante	%
1	Ajuste Direto Regime Geral	1.328	16,9	154.425.574,69	41,2
2	Concurso público	58	0,7	96.318.067,90	25,7
3	Ao abrigo de acordo-quadro (art.º 259.º)	68	0,9	71.460.511,94	19,1
4	Ajuste Direto Simplificado	6.398	81,2	36.710.165,27	9,8
5	Ao abrigo de acordo-quadro (art.º 258.º)	4	0,1	5.214.562,12	1,4
6	Consulta Prévia	23	0,3	5.426.533,98	1,4
7	Concurso limitado por prévia qualificação	2	0,0	5.344.829,09	1,4
Total		7.881	100,0	374.900.244,99	100,0

De acordo com este quadro n.º 22, o procedimento de ajuste direto do regime geral foi o que precedeu o maior volume financeiro de contratação (€ 154.425.574,69) e o ajuste direto simplificado o que determinou o número mais elevado de contratos (6.398), como também se tinha constatado no período anterior.

O concurso público tem uma expressão financeira significativa (€ 96.318.067,90), 25,7%, atento o montante dos “outros contratos”, destacando-se, como se referiu a propósito do quadro n.º 8, o contrato de empreitada formalizado pelo Instituto Português de Oncologia de Coimbra Francisco Gentil, EPE, na importância de € 22.699.530,83.

Quadro n.º 23 – Tipo de Procedimento - Contratos IFP

(em euros)

N.º	Tipo de Procedimento	Contratos		Preço contratual	
		N.º	%	Montante	%
1	Concurso público	58	25,9	96.318.067,90	33,2
2	Ajuste Direto Regime Geral	86	38,4	89.403.164,89	30,8
3	Ao abrigo de acordo-quadro (art.º 259.º)	68	30,4	71.460.511,94	24,6
4	Ajuste Direto Simplificado	3	1,3	17.555.546,39	6,0
5	Ao abrigo de acordo-quadro (art.º 258.º)	4	1,8	5.214.562,12	1,8
6	Concurso limitado por prévia qualificação	2	0,9	5.344.829,09	1,8
7	Consulta Prévia	3	1,3	4.952.989,44	1,7
Total		224	100,0	290.249.671,77	100,0

No que respeita aos contratos isentos de fiscalização prévia, o procedimento de concurso público assume maior destaque, em termos de volume financeiro, 33,2% do total da despesa e o ajuste direto regime geral o de maior percentagem de contratos, 38,4%. No período anterior era o procedimento de ajuste direto do regime geral (€ 206.982.75677; 70,1%) que ocupava o lugar de maior relevo financeiro, 70,1%, e de maior número de contratos, 67,9%.

- No quadro n.º 24 identifica-se a fundamentação de direito que as entidades adjudicantes invocaram para a escolha do procedimento pré-contratual, no período de 01.06.2020 a 30.09.2020.

Quadro n.º 24 – Fundamentação de direito

(em euros)

N.º	Fundamentação	Contratos		Preço contratual	
		N.º	%	Montante	%
1	Artigo 2.º, n.º 1, do DL . n.º 10-A/2020, de 13.03	1.234	15,7	107.641.391,17	28,7
2	Artigo 259.º do Código dos Contratos Públicos	68	0,9	71.460.511,94	19,1
3	Artigo 20.º, n.º 1, alínea a) do Código dos Contratos Públicos	48	0,6	60.885.294,77	16,2
4	Artigo 19.º, alínea a), do Código dos Contratos Públicos	5	0,1	28.040.766,74	7,5
5	Artigo 2.º -A, n.º 1, do DL n.º 10-A/2020, de 13.03	1.258	16,0	22.368.175,00	6,0
6	Artigo 24.º, n.º 1, alínea c) do Código dos Contratos Públicos	21	0,3	20.346.610,32	5,4
7	Artigo 24.º, n.º 1, alínea e), subalínea ii) do Código dos Contratos Públicos	17	0,2	19.353.555,98	5,2
8	Artigo 2.º, n.º 2, do DL . n.º 10-A/2020, de 13.03	5.205	66,0	15.734.861,71	4,2
9	Artigo 19.º, alínea b) do Código dos Contratos Públicos	6	0,1	9.704.189,09	2,6
10	Artigo 258.º do Código dos Contratos Públicos	4	0,1	5.214.562,12	1,4
11	Artigo 24.º, n.º 1, alínea e), subalínea iii) do Código dos Contratos Públicos	9	0,1	5.602.645,22	1,5
12	Artigo 32.º, n.º 2, do Código dos Contratos Públicos	1	0,0	3.032.646,39	0,8
13	Artigo 21.º, n.º 1, alínea c), do Código dos Contratos Públicos	1	0,0	2.508.241,96	0,7
14	Artigo 24.º, n.º 1, alínea b), do Código dos Contratos Públicos	2	0,0	1.980.204,58	0,5
15	Artigo 27.º-A do Código dos Contratos Públicos	1	0,0	606.588,00	0,2
16	Artigo 26.º, n.º 1, alínea e), do Código dos Contratos Públicos	1	0,0	420.000,00	0,1
Total		7.881	100,0	374.900.244,99	100,0

Da análise do quadro verifica-se que o procedimento de ajuste direto fundamentado no regime excecional aprovado pelo Decreto-Lei n.º 10-A/2020, de 13.03 (artigos 2.º e 2.º-A) sustentou a adjudicação do maior número de contratos, 7.697. Porém, o volume financeiro destes contratos, € 145.744.427,88, representou, apenas, 38,9% do total, tal como sucedeu no período temporal abrangido pelo 1.º Relatório Intercalar.

A celebração de contratos ao abrigo de acordos-quadro em que nem todos os seus termos tinham sido sujeitos à concorrência (artigo 259.º do CCP) também fundamentou um número significativo de contratos, 68, e de montante financeiro, 19,1%, sendo superior ao registado no período anterior (27 contratos com valor representativo de 7,20%).

Quadro n.º 25 – Fundamentação de direito - Contratos IFP

(em euros)

N.º	Fundamentação	Contratos		Preço contratual	
		N.º	%	Montante	%
1	Artigo 259.º, do Código dos Contratos Públicos	68	30,4	71.460.511,94	24,6
2	Artigo 20.º, n.º 1, alínea a), do Código dos Contratos Públicos	48	21,4	60.885.294,77	21,0
3	Artigo 2.º, n.º 1, do DL n.º 10-A/2020, de 13.03	37	16,5	43.538.308,27	15,0
4	Artigo 19.º, alínea a), do Código dos Contratos Públicos	5	2,2	28.040.766,74	9,7
5	Artigo 24.º, n.º 1, alínea c), do Código dos Contratos Públicos	21	9,4	20.346.610,32	7,0
6	Artigo 24.º, n.º 1, alínea e), subalínea ii) do Código dos Contratos Públicos	17	7,6	19.353.555,98	6,7
7	Artigo 2.º-A, n.º 1, do DL n.º 10-A/2020, de 13.03	3	1,3	17.555.546,39	6,0
8	Artigo 19.º, alínea b), do Código dos Contratos Públicos	6	2,7	9.704.189,09	3,3
9	Artigo 24.º, n.º 1, alínea e), subalínea iii) do Código dos Contratos Públicos	9	4,0	5.602.645,22	1,9
10	Artigo 258.º, do Código dos Contratos Públicos	4	1,8	5.214.562,12	1,8
11	Artigo 32.º, n.º 2, do Código dos Contratos Públicos	1	0,4	3.032.646,39	1,0
12	Artigo 21.º, n.º 1, alínea c), do Código dos Contratos Públicos	1	0,4	2.508.241,96	0,9
13	Artigo 24.º, n.º 1, alínea b), do Código dos Contratos Públicos	2	0,9	1.980.204,58	0,7
14	Artigo 27.º-A, do Código dos Contratos Públicos	1	0,4	606.588,00	0,2
15	Artigo 26.º, n.º 1, alínea e), do Código dos Contratos Públicos	1	0,4	420.000,00	0,1
Total		224	100,0	290.249.671,77	100,0

Quanto aos contratos isentos de fiscalização prévia assumem a predominância os contratos outorgados ao abrigo de acordos-quadro em que nem todos os seus termos tinham sido sujeitos à concorrência (artigo 259.º do CCP), 68, representativos de 24,6% do valor total da contratação. No período anterior tinham sido 27, na importância de € 27.007.296,14 (9,1% do total isento de fiscalização prévia), tendo sido, então, o ajuste direto o procedimento mais utilizado para a celebração do maior valor contratual (44,3%).

Os contratos fundamentados no regime excecional aprovado pelo Decreto-Lei n.º 10-A/2020, de 13.03 (artigos 2.º e 2.º-A), 40, com o preço contratual de € 61.093.854,66, representaram 21% do total. No período anterior tinha fundamentado a outorga de 55 contratos representativos de 21,7% (€ 64.266.961,44) do total do preço contratual.

22. Conforme se observa no quadro n.º 26, no que respeita ao objeto contratual e tendo em consideração o CPV – Vocabulário Comum para os Contratos Públicos, constata-se que, como seria de esperar, atenta a situação da pandemia COVID-19, as aquisições de equipamento médico, medicamentos e produtos para cuidados pessoais apresentam o maior montante (€ 50.463.513,05), representando 13,5% do total. Saliente-se que este tipo de aquisição era,

também, a de maior expressão referida no 1.º Relatório Intercalar, apresentando, então, um valor mais elevado (€ 144.937.243,04; 38,6 % do total).

No quadro n.º 38, em anexo ao relatório, identificam-se os 50 objetos contratuais de maior expressão financeira e que respeitaram a 3.234 contratos, 85,6% do valor contratual total (€ 321.013.063,11).

Quadro n.º 26 – Objeto Top 25 - Preço contratual

N.º	Vocabulário Comum para os Contratos Públicos	Contratos		Preço contratual (em euros)	
		N.º	%	Montante	%
1	33000000-0 - Equipamento médico, medicamentos e produtos para cuidados pessoais	897	11,4	50.463.513,05	13,5
2	33600000-6 - Produtos farmacêuticos	291	3,7	44.148.824,64	11,8
3	45215140-0 - Construção de instalações hospitalares	1	0,0	22.699.530,83	6,1
4	33170000-2 - Anestesia e reanimação	3	0,0	16.031.239,08	4,3
5	90910000-9 - Serviços de limpeza	72	0,9	15.650.021,30	4,2
6	33140000-3 - Material médico de consumo	393	5,0	13.631.689,19	3,6
7	33100000-1 - Equipamento médico	88	1,1	11.801.208,19	3,1
8	79710000-4 - Serviços de segurança	13	0,2	11.252.236,63	3,0
9	33696000-5 - Reagentes e meios de contraste	55	0,7	9.419.805,26	2,5
10	79341000-6 - Serviços de publicidade	66	0,8	8.515.549,60	2,3
11	33150000-6, Dispositivos de radioterapia, mecanoterapia, electroterapia e fisioterapia	1	0,0	6.637.900,00	1,8
12	45200000-9 - Obras de construção total ou parcial e de engenharia civil	7	0,1	6.468.400,82	1,7
13	45215100-8 - Obras de construção de edifícios relacionados com serviços de saúde	2	0,0	6.388.694,94	1,7
14	55320000-9, Serviços de provimento de refeições	7	0,1	6.030.763,71	1,6
15	33690000-3 - Medicamentos vários	15	0,2	5.175.699,39	1,4
16	39220000-0 - Equipamento de cozinha, artigos domésticos e refeições fornecidas (catering)	7	0,1	5.003.448,19	1,3
17	33696500-0 - Reagentes de laboratório	93	1,2	4.436.990,51	1,2
18	85143000-3, Serviços de ambulâncias	3	0,0	3.946.939,98	1,1
19	33141000-0 - Material médico não químico descartável e produtos hematológicos	59	0,7	3.896.733,71	1,0
20	60420000-8 - Serviços de transporte aéreo não regular	5	0,1	3.887.000,00	1,0
21	34711200-6 - Aeronaves não pilotadas	1	0,0	3.732.450,00	1,0
22	33696200-7, Reagentes para análises ao sangue	15	0,2	3.505.796,28	0,9
23	45215141-7, Construção de bloco operatório	1	0,0	3.349.999,93	0,9
24	45000000-7 - Construção	24	0,3	3.325.168,60	0,9
25	33661700-8, Outros medicamentos para o sistema nervoso	3	0,0	2.978.210,34	0,8
Total CPV (Top 25)		2.122	26,9	272.377.814,17	72,7
Restantes		5.759	73,1	102.522.430,82	27,3
Total		7.881	100,0	374.900.244,99	100,0

Nos contratos isentos de fiscalização prévia (quadro n.º 27) verifica-se uma tendência semelhante, mas são as aquisições de produtos farmacêuticos que representam o maior valor (14,8%), logo seguido das aquisições de equipamento médico, medicamentos e produtos para cuidados pessoais (12,9%).

Quadro n.º 27 – Objeto Top 25 - Preço contratual - Contratos IFP

(em euros)

N.º	Vocabulário Comum para os Contratos Públicos	Contratos		Preço contratual	
		N.º	%	Montante	%
1	33600000-6, Produtos farmacêuticos	45	20,1	42.881.953,51	14,8
2	33000000-0, Equipamento médico, medicamentos e produtos para cuidados pessoais	28	12,5	37.309.018,70	12,9
3	45215140-0, Construção de instalações hospitalares	1	0,4	22.699.530,83	7,8
4	33170000-2, Anestesia e reanimação	2	0,9	15.761.239,08	5,4
5	90910000-9, Serviços de limpeza	15	6,7	13.922.528,87	4,8
6	79710000-4, Serviços de segurança	6	2,7	10.932.560,38	3,8
7	33100000-1, Equipamento médico	7	3,1	10.255.599,15	3,5
8	33696000-5, Reagentes e meios de contraste	3	1,3	7.214.702,45	2,5
9	33150000-6, Dispositivos de radioterapia, mecanoterapia, electroterapia e fisioterapia	1	0,4	6.637.900,00	2,3
10	45200000-9, Obras de construção total ou parcial e de engenharia civil	4	1,8	6.391.233,07	2,2
11	45215100-8, Obras de construção de edifícios relacionados com serviços de saúde	2	0,9	6.388.694,94	2,2
12	55320000-9, Serviços de provimento de refeições	3	1,3	6.022.089,67	2,1
13	79341000-6, Serviços de publicidade	4	1,8	5.153.101,44	1,8
14	33690000-3, Medicamentos vários	6	2,7	5.129.014,58	1,8
15	39220000-0, Equipamento de cozinha, artigos domésticos e refeições fornecidas (catering)	3	1,3	5.002.856,32	1,7
16	33140000-3, Material médico de consumo	6	2,7	4.591.247,00	1,6
17	85143000-3, Serviços de ambulâncias	1	0,4	3.934.892,55	1,4
18	34711200-6, Aeronaves não pilotadas	1	0,4	3.732.450,00	1,3
19	60420000-8, Serviços de transporte aéreo não regular	4	1,8	3.576.000,00	1,2
20	45215141-7, Construção de bloco operatório	1	0,4	3.349.999,93	1,2
21	33661700-8, Outros medicamentos para o sistema nervoso	3	1,3	2.978.210,34	1,0
22	33160000-9, Técnicas cirúrgicas	1	0,4	2.682.000,00	0,9
23	33696200-7, Reagentes para análises ao sangue	3	1,3	2.626.801,30	0,9
24	45421100-5, Instalação de portas e janelas e de componentes afins	1	0,4	2.361.980,69	0,8
25	55322000-3, Serviços de confecção de refeições	3	1,3	2.268.913,29	0,8
Total CPV (Top 25)		154	68,8	233.804.518,09	80,6
Restantes		70	31,3	56.445.153,68	19,4
Total		224	100,0	290.249.671,77	100,0

23. Do universo de contratos publicados identificaram-se alguns com objeto semelhante e com possibilidade de se apurarem os respetivos preços unitários. Para uma análise mais fina, por amostragem, neste relatório, selecionaram-se alguns contratos de aquisição de máscaras cirúrgicas, máscaras FFP2 e ventiladores.

Sumário Executivo

Enquadramento

Objeto, Metodologia e Condicionantes

Caracterização dos Contratos

Outras Observações

Recomendações

Decisão

Quadro n.º 28 – Aquisição de “produtos” (vs) “preços”
(em euros)

Data de Publicação	Quantidade	Preço Contratual	Preço Unitário
Mascaras cirúrgicas			
26/06/2020	500	430	0,86
30/06/2020	25.000	20.000	0,80
16/07/2020	1.500.000	1.930.900*	0,65
07/08/2020	6.000	9.480	1,58
18/09/2020	3.000	2.550	0,85
Mascaras FFP2			
18/09/2020	360	1.256,40	3,49
18/09/2020	240	837,60	3,49
18/09/2020	300	975,00	3,25
18/09/2020	5.000	11.000	2,20
Ventiladores			
02/06/2020	21	294.273,00	14.013,00
02/06/2020	7	136.500,00	19.500,00
07/06/2020	10	100.000,00	10.000,00
17/06/2020	3	47.967,00	15.989,00
21/07/2020	100	4.947.773,50	49.477,74
30/07/2020	20	428.883,00	21.444,15
10/08/2020	20	270.000,00	13.500,00
18/08/2020	243	10.813.465,58	44.499,86

(*) O preço contratual inclui outros artigos. O montante relativo às máscaras cirúrgicas é de € 975.000,00.

Da análise do quadro é possível identificar a existência de preços diversificados para produtos similares. O preço unitário de aquisição das máscaras cirúrgicas variou entre € 0,65 e € 1,58, sendo que no período anterior tinham oscilado entre € 0,49 e € 2,5.

No caso das máscaras FFP2, o preço unitário variou entre € 2,20 e € 3,49 e o preço dos ventiladores variou entre € 10.000,00 e € 49.477,74.

24. No que respeita ao local onde se deve concretizar o objeto de cada contrato, apresentam-se no quadro n.º 29 os dados possíveis, tendo em conta a informação disponibilizada pelo Portal BASE.

Quadro n.º 29 – Local de Execução

N.º	Local de Execução	Contratos		Preço contratual	
		N.º	%	Montante	%
1	Portugal	6.534	82,9	92.099.205,28	24,6
2	Lisboa	422	5,4	82.316.431,86	22,0
3	Coimbra	63	0,8	62.253.530,43	16,6
4	Porto	81	1,0	22.041.227,99	5,9
5	Santarém	13	0,2	7.864.262,42	2,1
6	Viseu	51	0,6	7.709.598,22	2,1
7	Região Autónoma da Madeira, Funchal	14	0,2	2.042.369,12	0,5
8	Alenquer	2	0,0	3.836.400,00	1,0
9	Figueira da Foz	2	0,0	3.739.896,01	1,0
10	Faro	11	0,1	3.479.398,40	0,9
11	Amadora	20	0,3	3.397.925,82	0,9
12	Leiria	15	0,2	3.225.445,52	0,9
13	Setúbal	8	0,1	2.231.420,16	0,6
14	Penafiel	7	0,1	2.230.161,07	0,6
15	Região Autónoma dos Açores	2	0,0	124.549,50	0,0

16	Vila Real	19	0,2	1.827.398,40	0,5
17	Évora	7	0,1	1.724.215,39	0,5
18	Barreiro	26	0,3	1.560.040,20	0,4
19	Loures	20	0,3	1.394.447,81	0,4
20	Almada	33	0,4	1.293.446,70	0,3
21	Região Autónoma dos Açores, Angra do Heroísmo	11	0,1	1.183.931,57	0,3
22	Abrantes	1	0,0	1.012.500,00	0,3
23	Região Autónoma dos Açores, Ponta Delgada	33	0,4	890.807,29	0,2
24	Cascais	10	0,1	836.167,37	0,2
25	Região Autónoma da Madeira	20	0,3	778.871,00	0,2
Local de execução (Top 25)		7.425	94,2	311.093.647,53	83,0
Restantes		456	5,8	63.806.597,46	17,0
Total		7.881	100,0	374.900.244,99	100,0

Da análise do universo de contratos apurou-se que estes seriam executados em 149 locais distintos. Contudo, destaca-se que, num número significativo de contratos (82,9%, 6.534) e de montante financeiro (24,6%, € 92.099.205,28) se indicou como local de execução, apenas, “Portugal”. Saliente-se que, relativamente ao período anterior, aumentou o número de contratos em que se verifica esta situação (antes eram 4.342, 76,5% do total então apurado).

Ora, é de mencionar que, dos 6.534 contratos, pelo menos, 2.802 têm como adjudicante municípios, 1.284 hospitais/centros hospitalares e 355 universidades/faculdades, sendo o local de execução apresentado com a referência Portugal e sem localidade identificada. A informação assim registada pelas entidades adjudicantes encontra-se incompleta, limitando a análise que se poderia efetuar com este campo de dados.

No que respeita aos contratos isentos de fiscalização prévia, os locais de execução que se mostram mais relevantes, quer pelo número de contratos adjudicados, quer pelos montantes envolvidos, são os identificados no quadro seguinte.

Quadro n.º 30 – Local de Execução - Contratos IFP
(em euros)

N.º	Local de Execução	Contratos		Preço contratual	
		N.º	%	Montante	%
1	Portugal	43	19,2	60.989.989,47	21,0
2	Lisboa	66	29,5	64.514.341,46	22,2
3	Coimbra	22	9,8	60.303.022,96	20,8
4	Porto	18	8,0	16.996.725,61	5,9
5	Santarem	11	4,9	7.761.690,42	2,7
6	Viseu	3	1,3	5.344.997,09	1,8
7	Santa Maria da Feira	6	2,7	5.061.162,00	1,7
8	Guimarães	2	0,9	4.818.008,00	1,7
9	Figueira da Foz	2	0,9	3.739.896,01	1,3
10	Alenquer	1	0,4	3.732.450,00	1,3
11	Faro	2	0,9	3.090.968,67	1,1
12	Setúbal	2	0,9	2.156.251,86	0,7
13	Vila Real	1	0,4	920.721,95	0,3
14	Amadora	3	1,3	2.261.200,00	0,8
15	Leiria	2	0,9	2.216.876,52	0,8
16	Loulé	3	1,3	3.971.850,00	1,4

17	Penafiel	3	1,3	1.791.188,07	0,6
18	Covilhã	1	0,4	1.375.138,48	0,5
19	Évora	2	0,9	1.190.203,89	0,4
20	Abrantes	1	0,4	1.012.500,00	0,3
21	Almada	1	0,4	960.000,00	0,3
22	Barreiro	1	0,4	794.537,69	0,3
23	Guarda	1	0,4	616.359,94	0,2
24	Bragança	1	0,4	385.588,00	0,1
25	Torres Novas	1	0,4	352.458,70	0,1
Local de execução (Top 25)		199	88,83	256.358.126,79	88,3
Restantes		25	11,2	33.891.544,98	11,7
Total		224	100,0	290.249.671,77	100,0

Quanto à informação constante neste quadro, em comparação com a do período anterior, salienta-se que agora não há contratos que sejam executados nas regiões autónomas, quando anteriormente se identificaram 12 (11 na Madeira e 1 nos Açores).

V. Outras observações

1. Como já se mencionou, para a elaboração deste relatório extraíram-se, em 14.10.2020, dados do Portal BASE, através do Portal “dados.gov.pt”¹⁴, publicados entre 01.06.2020 e 30.09.2020, e analisaram-se todos os contratos considerados isentos de fiscalização prévia e demais informação remetida pelas entidades adjudicantes para o TdC, até 30.09.2020¹⁵.
2. Do cruzamento de toda a informação e atendendo, apenas, às adjudicações e contratos de valor igual ou superior a € 350.000,00/750.000,00 (que ficaram isentos de fiscalização prévia¹⁶) apurou-se que as entidades adjudicantes, abrangidas por este regime excecional, não estão a cumprir integralmente os deveres de publicitação e de comunicação ao Tribunal de Contas. Na verdade, detetaram-se adjudicações/contratos publicitados no Portal BASE que não foram enviados ao Tribunal e vice-versa.
3. Esta desconformidade poderá, eventualmente, ser justificada com atrasos no envio dos dados para o Portal BASE ou para o Tribunal (neste último caso, o prazo legal¹⁷ é de 30 dias após a respetiva celebração) e com a data de extração dos dados, 30.09.2020¹⁸.
4. Concretizando, apenas, quanto aos contratos de valor igual ou superior a € 350.000,00/€ 750.000,00, outorgados no continente e nas regiões autónomas:
 - No Portal BASE foram publicitadas 224 adjudicações/contratos, dos quais apenas foi dado conhecimento ao TdC de 50 (ou seja, 22%, percentagem inferior ao período anterior, 36%);
 - Por outro lado, foi dado conhecimento ao TdC da existência de, pelo menos, 15 adjudicações/contratos que não se encontram publicitados no Portal BASE.
5. No 1.º Relatório Intercalar já se tinham identificado situações de divergência entre o publicitado no Portal BASE e o comunicado ao TdC, tendo-se salientado, então, a informação enviada ao Tribunal, pela Administração Central do Sistema de Saúde, IP e relativa a 17 adjudicações efetuadas pela SPMS - Serviços Partilhados do Ministério da Saúde, EPE (SPMS, EPE), ao abrigo de um contrato de mandato administrativo outorgado entre as duas entidades, em 19.03.2020.

¹⁴ Que tem como fonte o Portal BASE.

¹⁵ Para cumprimento do disposto no n.º 2 do artigo 6.º da Lei n.º 1-A/2020, de 19.03, e enviados preferencialmente por email para os endereços eletrónicos contratoscovid19@tcontas.pt (Sede), srmcontratoscovid19@tcontas.pt (Secção Regional da Madeira) e sra@tcontas.pt (Secção Regional dos Açores).

¹⁶ Como já se mencionou, para este trabalho não se atendeu à situação de isenção de visto constante do n.º 2 do artigo 48.º da LOPTC, contratos que aparentem estar relacionados entre si e cuja soma seja inferior a €750.000,00/€950.000,00. Recorde-se que não se faz análise de legalidade nem no contexto de registos é possível relacionar os contratos.

¹⁷ N.º 2 do artigo 6.º da Lei n.º 1-A/2020, de 19.03.

¹⁸ No próximo relatório desta Ação intersectorial dar-se-á conhecimento da evolução desta situação.

Naquele relatório identificaram-se 9 adjudicações comunicadas ao TdC e não publicitadas no Portal BASE, no montante global de € 26.577.611,24.

Após conhecimento do relatório, a Administração Central do Sistema de Saúde, IP, ao abrigo do ofício ref.^a 49746/2020/DAG/UCL Coord./ACSS, de 21.08.2020, confirmou a este Tribunal que *“a publicação das adjudicações no portal dos contratos públicos, nem sempre precede ou coincide com a remessa dos processos ao TdC”*, que teve algumas dificuldades na publicação na plataforma daquele Portal, por a mesma, no seu entender, *“não se encontrar adaptada à publicação dos procedimentos efetuados ao abrigo do regime excecional de ajuste direto simplificado no âmbito da pandemia SARS-CoV-2, embora tenha sido solicitado ao IMPIC a alteração à sua parametrização”*. Foi também esclarecido que 4 dos procedimentos então identificados se encontravam em fase de resolução, por incumprimento dos adjudicatários, e que tinham sido, entretanto, efetuadas as publicações em falta (exceto uma que aguardava a entrega total dos bens).

6. Menciona-se, também, que o Presidente do Governo Regional dos Açores comunicou a este Tribunal, em 17.08.2020, que emitiu uma orientação aos membros do Governo Regional, em 05.08.2020, no sentido de darem cumprimento às recomendações formuladas no 1.º Relatório Intercalar, o que é de enaltecer.

VI. Recomendações

Tendo em consideração esta segunda análise efetuada, reiteram-se às entidades adjudicantes previstas no artigo 2.º do CCP, as recomendações seguintes:

- a) Sendo entidades sujeitas à jurisdição e aos poderes de controlo financeiro do TdC, identificadas no artigo 2.º da LOPTC, estão sujeitas ao dever de remessa dos contratos (reduzidos a escrito ou não) a esta instituição, para conhecimento, nos termos do n.º 2 do artigo do 6.º da Lei n.º 1-A/2020, de 19.03;
- b) Esta comunicação dos contratos ao TdC, deve ser efetuada no prazo de 30 dias após a sua celebração, através dos e-mails (Sede) contratoscovid19@tcontas.pt, (Secção Regional dos Açores) sra@tcontas.pt e (Secção Regional da Madeira) srmcontratoscovid19@tcontas.pt, e respeita a todos os contratos com valor igual ou superior a € 750.000,00 e que, por força da Lei n.º 1-A/2020, de 19.03, ficaram isentos de fiscalização prévia;
- c) As entidades que adjudicarem ou outorgarem contratos (reduzidos a escrito ou não) ao abrigo do regime excecional previsto no Decreto-Lei n.º 10-A/2020, de 13.03, devem promover a sua publicitação no portal dos contratos públicos, como se estabelece no artigo 2.º, n.º 4, deste diploma legal;
- d) As entidades adjudicantes devem preencher com maior rigor os campos disponíveis no formulário de comunicação de contratos ao Portal BASE, nomeadamente no que se refere ao objeto contratual, ao prazo de execução e ao local de execução, concretizando-o, pelo menos, ao nível do concelho.

VII. Decisão

O Tribunal de Contas, em Plenário Geral de 11 de dezembro de 2020, delibera:

- a) Aprovar o presente relatório;
- b) Aprovar as recomendações efetuadas no ponto VI
- c) Remeter cópia deste relatório:
 - Ao Presidente da República;
 - Ao Presidente da Assembleia da República;
 - Ao Primeiro-Ministro;
 - Ao Presidente do Governo Regional dos Açores;
 - Ao Presidente do Governo Regional da Madeira;
 - Ao Instituto dos Mercados Públicos, do Imobiliário e da Construção, IP.
 - À Associação Nacional de Municípios Portugueses;
 - À Associação de Municípios da Região Autónoma dos Açores;
 - À Associação de Municípios da Região Autónoma da Madeira;
- d) Enviar cópia do relatório ao Ministério Público, nos termos do artigo 29.º, n.ºs 3 e 4, da LOPTC;
- e) Publicar o relatório na página do Tribunal de Contas na internet, após as comunicações devidas;
- f) Proceder à sua divulgação através da comunicação social.

Os Juízes Conselheiros Relatores,

António Manuel Fonseca Silva

Fernando de Oliveira Silva

Os Juízes Conselheiros Adjuntos,

Helena Maria Mateus de Vasconcelos Abreu Lopes

José Manuel Gonçalves Santos Quelhas

Alziro Antunes Cardoso

Maria dos Anjos de Melo Machado Nunes Capote

Paulo Joaquim da Mota Osório Dá Mesquita

Ana Margarida Leal Furtado

José Manuel Ferreira de Araújo Barros

Mário António Mendes Serrano

Helena Maria Ferreira Lopes

Maria da Luz Carmezim Pedroso de Faria

Maria da Conceição dos Santos Vaz Antunes

Anexo

Quadro n.º 31 – Contratos Top 100 - Preço contratual

(em euros)

N.º	Adjudicante	Preço contratual		Objeto do Contrato	Fundamentação
		Montante	%		
1	506361438 - Instituto Português de Oncologia de Coimbra Francisco Gentil, E. P. E.	22.699.530,83	6,0	Empreitada de Requalificação do Edifício da Cirurgia e Imagiologia do Instituto Português de Oncologia de Coimbra Francisco Gentil, E.P.E.	Artigo 19.º, alínea a) do Código dos Contratos Públicos
2	508188423 - Administração Central do Sistema de Saúde, I. P.	10.813.465,58	2,9	COVID-19 - Aquisição de 243 ventiladores no âmbito do combate à pandemia do novo coronavírus	Artigo 2.º -A, n.º 1 do DL n.º 10-A/2020, de 13.03
3	510103448 - Centro Hospitalar e Universitário de Coimbra, E.P.	6.637.900,00	1,8	Locação de dois aceleradores lineares para o Serviço de Radioterapia do CHUC, EPE	Artigo 20.º, n.º 1, alínea a) do Código dos Contratos Públicos
4	510103448 - Centro Hospitalar e Universitário de Coimbra, E. P. E.	6.214.939,54	1,6	Prestação de serviços de vigilância e segurança humana para o Centro Hospitalar e Universitário de Coimbra, E.P.E.	Artigo 20.º, n.º 1, alínea a) do Código dos Contratos Públicos
5	503135593 - Administração Regional de Saúde do Norte, IP (ARSN)	5.076.226,56	1,3	P259-2020-101 - Aquisição de Vacinas e Tuberculinas para Instituições do SNS	Artigo 259.º do Código dos Contratos Públicos
6	508188423 - Administração Central do Sistema de Saúde, I. P.	4.947.773,50	1,3	Aquisição de 100 ventiladores no âmbito do combate à pandemia do novo coronavírus	Artigo 2.º -A, n.º 1 do DL n.º 10-A/2020, de 13.03
7	508331471 - Centro Hospitalar Universitário do Porto, E. P. E.	4.789.697,93	1,3	CPI/1027/2019 - Aquisição de Reagentes com colocação de equipamento para a Unidade Corelab do Centro Hospitalar Universitário do Porto, E.P.E.	Artigo 20.º, n.º 1, alínea a) do Código dos Contratos Públicos
8	509822940 - Centro Hospitalar Tondela-Viseu, E. P. E.	4.399.997,09	1,2	Remodelação Do Serviço De Urgência Do Hospital S. Teotónio	Artigo 19.º, alínea b) do Código dos Contratos Públicos
9	508080827 - Hospital da Senhora da Oliveira Guimarães, E. P. E.	4.117.568,00	1,1	Aquisição de Migalastate 123MG	Artigo 24.º, n.º 1, alínea e), subalínea ii) do Código dos Contratos Públicos
10	506361616 - Instituto Português de Oncologia de Lisboa FG, E.P.E.	3.934.892,55	1,0	Aquisição de serviços de transporte não urgente de doentes e acompanhantes em veículo dedicado ao transporte de doentes (VDTD) e Ambulância	Artigo 20.º, n.º 1, alínea a) do Código dos Contratos Públicos
11	600010686 - Força Aérea (SNCP)	3.732.450,00	1,0	Aquisição de 12 Unmanned Aircraft (UA) Classe 1 para o DECIR 2020	Artigo 2.º, n.º 1 do DL . n.º 10-A/2020, de 13.03
12	501427511 - Instituto Nacional de Saúde Doutor Ricardo Jorge, I. P.	3.491.712,00	0,9	Ajuste direto para a aquisição de bens para suprir necessidades no âmbito do contexto epidemiológico da doença respiratória aguda por novo coronavírus (2019-NCOV) para o INSA, I.P.	Artigo 24.º, n.º 1, alínea e), subalínea ii) do Código dos Contratos Públicos
13	506361527 - Hospital Distrital da Figueira da Foz, E. P. E.	3.349.999,93	0,9	Empreitada do Bloco Operatório	Artigo 19.º, alínea a) do Código dos Contratos Públicos
14	503148776 - Adm.Reg.de Saúde de Lisboa e Vale do Tejo (ARSLVT)	3.225.220,37	0,9	Aquisição de serviços de higiene e limpeza para os serviços da dependência da ARSLVT, IP	Artigo 24.º, n.º 1, alínea c) do Código dos Contratos Públicos
15	508142156 - Centro Hospitalar Vila Nova de Gaia (CHNVG), E.P.E.	3.194.347,47	0,8	Empreitada de construção da Unidade de Cuidados Intensivos Polivalentes do Novo Edifício Hospitalar do CHVNG/E, EPE	Artigo 2.º, n.º 1 do DL . n.º 10-A/2020, de 13.03
16	508142156 - Centro Hospitalar Vila Nova de Gaia (CHNVG), E.P.E.	3.194.347,47	0,8	Empreitada de construção da Unidade de Cuidados Intensivos Polivalentes do Novo Edifício Hospitalar do CHVNG/E, EPE	Artigo 2.º, n.º 1 do DL . n.º 10-A/2020, de 13.03
17	508318262 - Centro Hospitalar do Tâmega e Sousa, E.P.E.	3.032.646,39	0,8	00270_2019 Concurso Público Internacional para Fornecimento de Refeições	Artigo 32.º, n.º 2 do Código dos Contratos Públicos

Quadro n.º 31 – Contratos Top 100 - Preço contratual

(em euros)

N.º	Adjudicante	Preço contratual		Objeto do Contrato	Fundamentação
		Montante	%		
				Confecionadas e serviços associados para o Centro Hospitalar do Tâmega e Sousa, EPE	
18	508080142 - Centro Hospitalar Universitário Lisboa Central, E. P. E.	2.878.647,55	0,8	51005820 - aquisição de diversos medicamentos do foro oncológico e imunomoduladores, VIH/SIDA e outras áreas - P259-2019-211	Artigo 259.º do Código dos Contratos Públicos
19	508080142 - Centro Hospitalar Universitário de Lisboa Central, E.P.E. (CHULC)	2.873.676,60	0,8	51004320 - aquisição de diversos medicamentos para doenças lisossomais - P259-2019-192	Artigo 259.º do Código dos Contratos Públicos
20	508878462 - Centro Hospitalar de Entre o Douro e Vouga, E.P.E.	2.682.000,00	0,7	01/80314.29/2020 - Aquisição de Material para a Cirurgia de Obesidade Laparoscópica e Colorectal Laparoscópica	Artigo 20.º, n.º 1, alínea a) do Código dos Contratos Públicos
21	510745997 - Centro Hospitalar Universitário do Algarve, E.P.E.	2.588.400,00	0,7	31 103/2020-Medicamentos Emtricitabina+Rilpivirina+Tenofovir	Artigo 258.º do Código dos Contratos Públicos
22	503148776 - Administração Regional de Saúde de Lisboa e Vale do Tejo, I. P.	2.508.241,96	0,7	Aquisição de serviços combinados de vigilância e segurança humana e de ligação a central de alarmes	Artigo 21.º, n.º 1, alínea c) do Código dos Contratos Públicos
23	503135593 - Administração Regional de Saúde do Norte, IP (ARSN)	2.404.000,00	0,6	P259-2019-190 - Aquisição de vacinas para cumprimento do Programa Nacional de Vacinação de 2020 para as Administrações e Direções Regionais de Saúde	Artigo 259.º do Código dos Contratos Públicos
24	508481287 - Centro Hospitalar Universitário de Lisboa Norte, E.P.E.	2.361.980,69	0,6	CP n.º 209A000014 - Empreitada p/ execução da obra de substituição de caixilhos de vão de janelas e portas por caixilharia com corte térmico no CHULN, EPE (HSM)	Artigo 19.º, alínea b) do Código dos Contratos Públicos
25	503122165 - Administração Regional de Saúde do Centro, I. P.	2.351.865,48	0,6	Prestação de serviços de higiene e limpeza, com fornecimento de consumíveis de casa de banho, ao abrigo do lote 18 do acordo quadro da espap para a Administração Regional De Saúde Do Centro, IP (ACES PIN, PL, BV, CB, DL)	Artigo 259.º do Código dos Contratos Públicos
26	510103448 - Centro Hospitalar e Universitário de Coimbra, E. P. E.	2.180.000,00	0,6	Mascaras cirúrgicas procedimento c/ elástico P1 Mascara respirador partículas N95 (bico Pato P2)	Artigo 2º, n.º 1 do DL . n.º 10-A/2020, de 13.03
27	510103448 - Centro Hospitalar e Universitário de Coimbra, E. P. E.	2.180.000,00	0,6	Mascaras cirúrgicas procedimento c/ elástico P1 Mascara respirador partículas N95 (bico Pato P2)	Artigo 2º, n.º 1 do DL . n.º 10-A/2020, de 13.03
28	510745997 - Centro Hospitalar Universitário do Algarve, E. P. E.	2.110.050,00	0,6	Concurso Público Internacional n.º 18/196/2020 - Prestação de Serviços de Manutenção dos Equipamentos Médicos, com Peças e Consumíveis, do CHUA, EPE	Artigo 20.º, n.º 1, alínea a) do Código dos Contratos Públicos
29	508080142 - Centro Hospitalar Universitário Lisboa Central, E. P. E.	2.020.869,00	0,5	DARUNAVIR 800 MG+COBICISTATE 150 MG+EMTRICITABINA 200 MG+TENOFIVIR ALAFEN. 10 MG	Artigo 259.º do Código dos Contratos Públicos
30	508481287 - Centro Hospitalar Universitário de Lisboa Norte, E. P. E.	1.995.596,86	0,5	CP n.º 201A000010 - Aquisição de oxigénio líquido medicinal-M3, durante os anos 2020/2022	Artigo 20.º, n.º 1, alínea a) do Código dos Contratos Públicos
31	510103448 - Centro Hospitalar e Universitário de Coimbra, E. P. E.	1.978.900,00	0,5	Mascara cirurgica para procedimento c/ elástico P1 Mascara respirador partículas N95 (bico pato P2) Tato proteção TNT Imp c/ fecho punho e capuz Óculos proteção descartável Viseira com proteção lateral	Artigo 2º, n.º 1 do DL . n.º 10-A/2020, de 13.03
32	510103448 - Centro Hospitalar e Universitário de Coimbra, E. P. E.	1.978.900,00	0,5	Mascara cirurgica para procedimento c/ elástico P1 Mascara respirador partículas N95 (bico pato P2) Tato proteção TNT Imp c/ fecho punho e capuz Óculos proteção descartável Viseira com proteção lat	Artigo 2º, n.º 1 do DL . n.º 10-A/2020, de 13.03

DIREÇÃO-GERAL

Quadro n.º 31 – Contratos Top 100 - Preço contratual

(em euros)

N.º	Adjudicante	Preço contratual		Objeto do Contrato	Fundamentação
		Montante	%		
33	508080142 - Centro Hospitalar Universitário Lisboa Central, E. P. E.	1.977.243,23	0,5	51007520 - Aquisição de diversos medicamentos VIH/sida, foro oncológico e imunomoduladores e outras áreas - P259-2019-207	Artigo 259.º do Código dos Contratos Públicos
34	508080142 - Centro Hospitalar Universitário Lisboa Central, E. P. E.	1.945.000,00	0,5	Onasemnogene Abeparvovec 2 X10E13 VG/ML SOL INJ FR 22.1 ML IV	Artigo 24.º, n.º 1, alínea e), subalínea ii) do Código dos Contratos Públicos
35	600085171 - Direção-Geral de Reinserção e Serviços Prisionais	1.849.415,26	0,5	Aquisição de refeições confeccionadas para os estabelecimentos prisionais da região do Alentejo e da região de Lisboa e Vale do Tejo	Artigo 24.º, n.º 1, alínea c) do Código dos Contratos Públicos
36	508188423 - Administração Central do Sistema de Saúde, I. P.	1.794.307,31	0,5	COVID-19 - Aquisição de consumíveis para ventiladores no âmbito do combate à pandemia do novo coronavírus	Artigo 2.º -A, n.º 1 do DL n.º 10-A/2020, de 13.03
37	505187531 - Município de Cascais	1.780.158,95	0,5	Empreitada de construção dos armazéns da proteção civil e estrutura operacional de emergência da cruz vermelha - situação de pandemia 2020	Artigo 2.º, n.º 1 do DL . n.º 10-A/2020, de 13.03
38	503122165 - Administração Regional de Saúde do Centro, IP(ARSC)	1.646.280,00	0,4	P259-2019-191 - Aquisição de vacina polissacárida conjugada contra a doença pneumocócica de 13 valências	Artigo 259.º do Código dos Contratos Públicos
39	501146253 - Confederação Nacional das Instituições de Solidariedade	1.639.773,00	0,4	Fornecimento de epi's no âmbito do protocolo de colaboração da medida de apoio ao reforço de emergência, estabelecido com o MTSSS	Artigo 2.º, n.º 1 do DL . n.º 10-A/2020, de 13.03
40	508338476 - Centro Hospitalar Psiquiátrico de Lisboa	1.614.304,80	0,4	00113_2020 Concurso Público Internacional para Fornecimento de Refeições Confeccionadas e Serviços associados para o Centro Hospitalar Psiquiátrico de Lisboa	Artigo 20.º, n.º 1, alínea a) do Código dos Contratos Públicos
41	600085171 - Direção-Geral de Reinserção e Serviços Prisionais	1.600.004,10	0,4	Aquisição de fornecimento de refeições confeccionadas para os estabelecimentos prisionais	Artigo 24.º, n.º 1, alínea c) do Código dos Contratos Públicos
42	506362299 - Instituto Português de Oncologia do Porto Francisco Gentil, E. P. E.	1.586.612,46	0,4	Convite ao abrigo do AQ da Espap para fornecimento de eletricidade para entidades do SNS	Artigo 259.º do Código dos Contratos Públicos
43	510103448 - Centro Hospitalar e Universitário de Coimbra, E.P.E.	1.570.348,00	0,4	P259-2020-008 - Convite à apresentação de proposta ao abrigo do acordo quadro 2018/33 – PACEMAKERS.	Artigo 259.º do Código dos Contratos Públicos
44	600085171 - Direção-Geral de Reinserção e Serviços Prisionais	1.553.436,96	0,4	Fornecimento de refeições confeccionadas	Artigo 20.º, n.º 1, alínea a) do Código dos Contratos Públicos
45	508080142 - Centro Hospitalar Universitário Lisboa Central, E. P. E.	1.521.910,34	0,4	51006920 - Aquisição de Anfotericina B Lipossómica + Emtricitabina + Rilpivirina + Tenofovir + Elvitegravir - P259-2019-224	Artigo 259.º do Código dos Contratos Públicos
46	508080142 - Centro Hospitalar Universitário de Lisboa Central, E.P.E. (CHULC)	1.507.680,00	0,4	DOLUTEGRAVIR 50MG + ABACAVIR 600MG + LAMIVUDINA 300MG COMP	Artigo 259.º do Código dos Contratos Públicos
47	509822932 - Centro Hospitalar de Leiria, E. P. E.	1.500.254,52	0,4	A1/1638/2019 - Reagentes para Química Geral	Artigo 20.º, n.º 1, alínea a) do Código dos Contratos Públicos
48	508080142 - Centro Hospitalar Universitário Lisboa Central, E. P. E.	1.496.003,40	0,4	51007620 - Aquisição de Dolutegravir 50 MG COMP - P259-2019-285	Artigo 259.º do Código dos Contratos Públicos
49	502423943 - Instituto Português do Sangue e da Transplantação, I. P.	1.476.800,00	0,4	Aquisição de Material Consumo Clínico - Kit Pools Plaquetas	Artigo 20.º, n.º 1, alínea a) do Código dos Contratos Públicos
50	506361462 - Hospital Distrital de Santarém, E.P.E.	1.457.968,85	0,4	Aquisição de medicamentos ao abrigo do CP 2017/6 e CP 2017/61 para Instituições do SNS	Artigo 259.º do Código dos Contratos Públicos

Quadro n.º 31 – Contratos Top 100 - Preço contratual

(em euros)

N.º	Adjudicante	Preço contratual		Objeto do Contrato	Fundamentação
		Montante	%		
51	506361659 - Centro Hospitalar Cova da Beira, E.P.E.	1.375.138,48	0,4	00272_2019 Concurso Público Internacional para Fornecimento de Refeições Confeccionadas e serviços associados para o Centro Hospitalar Cova da Beira, EPE	Artigo 20.º, n.º 1, alínea a) do Código dos Contratos Públicos
52	508331471 - Centro Hospitalar Universitário do Porto, E. P. E.	1.372.770,00	0,4	P259-2020-050 Aquisição de medicamentos ao abrigo do CP 2017/9 para as Instituições do SNS	Artigo 259.º do Código dos Contratos Públicos
53	506361616 - Instituto Português de Oncologia de Lisboa Francisco Gentil, E. P. E.	1.365.831,17	0,4	PQ/41/2020 - medicamentos antiviricos CAP41_2018	Artigo 259.º do Código dos Contratos Públicos
54	508481287 - Centro Hospitalar Universitário de Lisboa Norte, E.P.E.	1.338.960,00	0,4	201000799 - Emtricitabina200mg+Tenofovir Alafenamida25mg COMP - SPMS 2019/40	Artigo 259.º do Código dos Contratos Públicos
55	503122165 - Administração Regional de Saúde do Centro, IP(ARSC)	1.326.032,50	0,4	P259-2019-190 - Aquisição de vacinas para cumprimento do Programa Nacional de Vacinação de 2020 para as Administrações e Direções Regionais de Saúde	Artigo 259.º do Código dos Contratos Públicos
56	600037100 - Direção-Geral da Saúde	1.316.360,72	0,3	Aquisição de serviços de espaço/tempo para difusão de ações de publicidade institucional no âmbito da pandemia da doença covid-19 ou inerentes à mesma, junto dos titulares de órgãos de comunicação social nacional, por meio televisivo, radiofónico, impresso e/ou digital	Artigo 2.º-B, n.º 1, alínea c), do DL10-A/2020, de 13.03
57	600037100 - Direção-Geral da Saúde	1.316.360,72	0,3	Aquisição de serviços de espaço/tempo para difusão de ações de publicidade institucional no âmbito da pandemia da doença covid-19 ou inerentes à mesma, junto dos titulares de órgãos de comunicação soc	Artigo 2.º-B, n.º 1, alínea c), do DL10-A/2020, de 13.03
58	503135593 - Administração Regional de Saúde do Norte, IP (ARSN)	1.299.778,00	0,3	P259-2020-096 - Aquisição de vacina contra a gripe tetravalente para cumprimento da Época Gripal 2020/2021	Artigo 259.º do Código dos Contratos Públicos
59	505187531 - Município de Cascais	1.291.819,92	0,3	Empreitada de construção do centro de acolhimento temporário aos sem-abrigo	Artigo 2.º, n.º 1 do DL . n.º 10-A/2020, de 13.03
60	509821197 - Centro Hospitalar Universitário de São João, E. P. E.	1.285.671,84	0,3	Aquisição de Prestação de Serviços de Diálise Peritoneal para o CHUSJ, EPE	Artigo 24.º, n.º 1, alínea c) do Código dos Contratos Públicos
61	507606787 - Centro Hospitalar de Setúbal, E. P. E.	1.268.159,49	0,3	Darunavir	Artigo 259.º do Código dos Contratos Públicos
62	510103448 - Centro Hospitalar e Universitário de Coimbra, E. P. E.	1.263.015,90	0,3	Aquisição de Serviços de Seguro de Acidentes de Trabalho para os trabalhadores do regime de protecção social - Segurança Social do Centro Hospitalar e Universitário de Coimbra, E.P.E	Artigo 20.º, n.º 1, alínea a) do Código dos Contratos Públicos
63	600037100 - Direção-Geral da Saúde	1.260.190,00	0,3	Aquisição de serviços de espaço/tempo para difusão de ações de publicidade institucional no âmbito da pandemia da doença covid-19 ou inerentes à mesma, junto dos titulares de órgãos de comunicação social nacional, por meio televisivo, radiofónico, impresso e/ou digital	Artigo 2.º-B, n.º 1, alínea c), do DL10-A/2020, de 13.03
64	600037100 - Direção-Geral da Saúde	1.260.190,00	0,3	Aquisição de serviços de espaço/tempo para difusão de ações de publicidade institucional no âmbito da pandemia da doença covid-19 ou inerentes à mesma, junto dos titulares de órgãos de comunicação soc	Artigo 2.º-B, n.º 1, alínea c), do DL10-A/2020, de 13.03
65	508080142 - Centro Hospitalar Universitário Lisboa Central, E. P. E.	1.255.162,99	0,3	51006320 - Aquisição de diversos medicamentos do foro oncológico e imunomoduladores e outras áreas - P259-2019-225	Artigo 259.º do Código dos Contratos Públicos

Quadro n.º 31 – Contratos Top 100 - Preço contratual

(em euros)

N.º	Adjudicante	Preço contratual		Objeto do Contrato	Fundamentação
		Montante	%		
66	501427511 - Instituto Nacional de Saúde Doutor Ricardo Jorge, I. P.	1.247.040,00	0,3	Ajuste direto para a aquisição de bens para suprir necessidades no âmbito do contexto epidemiológico da doença respiratória aguda por novo coronavírus (2019-ncov) para o INSA, IP	Artigo 24.º, n.º 1, alínea e), subalínea ii) do Código dos Contratos Públicos
67	508481287 - Centro Hospitalar Universitário de Lisboa Norte, E. P. E.	1.222.295,00	0,3	181001828 - USTECINUMAB 45 MG SOL INJ	Artigo 259.º do Código dos Contratos Públicos
68	508080142 - Centro Hospitalar de Lisboa Central, E.P.E. (CHLC)	1.198.904,72	0,3	EMICIZUMAB 150 MG/ML SOL INJ FR 1 ML SC	Artigo 24.º, n.º 1, alínea e), subalínea ii) do Código dos Contratos Públicos
69	503122165 - Administração Regional de Saúde do Centro, IP (ARSC)	1.188.660,00	0,3	P259-2020-101 - Aquisição de Vacinas e Tuberculinas para Instituições do SNS	Artigo 259.º do Código dos Contratos Públicos
70	508481287 - Centro Hospitalar Universitário de Lisboa Norte, EPE	1.165.383,00	0,3	201G001693 - Aquisição PATISIRAN 2 MG/ML SOL INJ AMP 5 ML-ANO 2020	Artigo 24.º, n.º 1, alínea e), subalínea iii) do Código dos Contratos Públicos
71	508080142 - Centro Hospitalar Universitário de Lisboa Central, E.P.E. (CHULC)	1.137.842,59	0,3	DOLUTEGRAVIR 50 MG COMP	Artigo 259.º do Código dos Contratos Públicos
72	508142156 - Centro Hospitalar Vila Nova de Gaia (CHNMG), E.P.E.	1.133.440,00	0,3	2357619A - Aquisição de Material para Neurroradiologia	Artigo 20.º, n.º 1, alínea a) do Código dos Contratos Públicos
73	508481287 - Centro Hospitalar Universitário de Lisboa Norte, E.P.E.	1.132.200,00	0,3	201G001678 - Aquisição de tafamidis 20 mg-caps. - Ano 2020	Artigo 24.º, n.º 1, alínea e), subalínea iii) do Código dos Contratos Públicos
74	500051070 - Município de Lisboa	1.056.000,00	0,3	Aquisição de 150.000 refeições confeccionadas (kit refeição social take-away) destinadas a pessoas carenciadas, isoladas, desfavorecidas e/ou vulneráveis na cidade de Lisboa, no âmbito da pandemia de i	Artigo 2º, n.º 1 do DL . n.º 10-A/2020, de 13.03
75	508080142 - Centro Hospitalar Universitário de Lisboa Central, E.P.E. (CHULC)	1.050.352,66	0,3	Corretivos da Volémia e Outras Soluções Estéreis - Ano 2019	Artigo 259.º do Código dos Contratos Públicos
76	506361616 - Instituto Português de Oncologia de Lisboa Francisco Gentil, E. P. E.	1.028.100,00	0,3	Prestação de Cuidados de Saúde na Área da Radioterapia Externa	Artigo 20.º, n.º 1, alínea a) do Código dos Contratos Públicos
77	508481287 - Centro Hospitalar Universitário de Lisboa Norte, E. P. E.	1.021.730,00	0,3	CP n.º 191A000022 - Aquisição de reagentes para realização de análises de hemóstase, com colocação de equipamentos, instalação e montagem nas Unidades Funcionais de Hematologia (2) e Urgência (1) do Serviço de Patologia Clínica do Centro Hospitalar Universitário de Lisboa Norte, EPE	Artigo 20.º, n.º 1, alínea a) do Código dos Contratos Públicos
78	600085171 - Direção-Geral de Reinserção e Serviços Prisionais	1.014.460,07	0,3	Fornecimento de eletricidade em Baixa Tensão Especial e Média Tensão	Artigo 20.º, n.º 1, alínea a) do Código dos Contratos Públicos
79	506361608 - Centro Hospitalar do Médio Tejo, E. P. E.	1.012.500,00	0,3	Serviços Médicos - Triagem Geral - 37024620	Artigo 24.º, n.º 1, alínea b) do Código dos Contratos Públicos
80	508080142 - Centro Hospitalar Universitário de Lisboa Central, E.P.E. (CHULC)	1.004.220,00	0,3	Emtricitabina 200 MG + Tenofovir Alafenamida 25 MG Comp	Artigo 259.º do Código dos Contratos Públicos
81	507618319 - Centro Hospitalar de Lisboa Ocidental, E. P. E.	997.000,00	0,3	Empreitada de obra de remodelação do piso 1 de Edifício do Serviço de Infeciologia, no âmbito do COVID-19	Artigo 2º, n.º 1 do DL . n.º 10-A/2020, de 13.03

Quadro n.º 31 – Contratos Top 100 - Preço contratual

(em euros)

N.º	Adjudicante	Preço contratual		Objeto do Contrato	Fundamentação
		Montante	%		
82	507618319 - Centro Hospitalar de Lisboa Ocidental, E. P. E.	997.000,00	0,3	Empreitada de obra de remodelação do piso 1 de Edifício do Serviço de Infeciologia, no âmbito do COVID-19	Artigo 2.º, n.º 1 do DL . n.º 10-A/2020, de 13.03
83	508481287 - Centro Hospitalar Universitário de Lisboa Norte, E.P.E.	994.500,00	0,3	CP n.º 209A000013 - Empreitada p/ execução da obra de instalação de uma unidade de produção p/ autoconsumo (UPAC) no CHULN, EPE (HSM)	Artigo 19.º, alínea b) do Código dos Contratos Públicos
84	500051070 - Município de Lisboa	992.155,92	0,3	Aquisição de refeições confeccionadas (kit refeição social take-away) destinadas a pessoas carenciadas, isoladas, desfavorecidas e/ou vulneráveis na cidade de Lisboa, no âmbito da pandemia de infeção p	Artigo 2.º, n.º 1 do DL . n.º 10-A/2020, de 13.03
85	506362299 - Instituto Português de Oncologia do Porto Francisco Gentil, E. P. E.	972.487,22	0,3	00328_2019 Concurso público para prestação de serviços de vigilância e segurança humana para o IPOP	Artigo 20.º, n.º 1, alínea a) do Código dos Contratos Públicos
86	503122165 - Administração Regional de Saúde do Centro I.P.	970.826,40	0,3	Aquisição de vacina contra a gripe tetravalente para cumprimento da Época Grial 2020 2021	Artigo 259.º do Código dos Contratos Públicos
87	510103448 - Centro Hospitalar e Universitário de Coimbra, E. P. E.	969.990,79	0,3	procedimento n.º 050100012019 com base no CPA 2015/12	Artigo 258.º do Código dos Contratos Públicos
88	509540716 - SPMS - Serviços Partilhados do Ministério da Saúde, E. P. E.	967.704,58	0,3	Serviços para exploração do Centro de Contacto do SNS	Artigo 24.º, n.º 1, alínea b) do Código dos Contratos Públicos
89	508188423 - Administração Central do Sistema de Saúde, I. P.	963.000,00	0,3	COVID-19 - Aquisição de serviços para o frete de avião, com assentos removidos, para a realização de três ligações aéreas Lisboa-Pequim-Lisboa com vista à recolha e transporte urgente de equipamento e material hospitalar provenientes da República Popular da China, para combate à pandemia do novo coronavírus	Artigo 2.º, n.º 1 do DL . n.º 10-A/2020, de 13.03
90	508188423 - Administração Central do Sistema de Saúde, I. P.	963.000,00	0,3	COVID-19 - Aquisição de serviços para o frete de avião, com assentos removidos, para a realização de três ligações aéreas Lisboa-Pequim-Lisboa com vista à recolha e transporte urgente de equipamento e	Artigo 2.º, n.º 1 do DL . n.º 10-A/2020, de 13.03
91	503135593 - Administração Regional de Saúde do Norte,IP (ARSN)	960.247,06	0,3	Serviços de Higiene e Limpeza com fornecimento de consumíveis para casa de banho para a ARSNorte, IP - Processo 20000006	Artigo 24.º, n.º 1, alínea c) do Código dos Contratos Públicos
92	503135593 - Administração Regional de Saúde do Norte,IP (ARSN)	960.247,06	0,3	Serviços de Higiene e Limpeza com fornecimento de consumíveis para casa de banho para a ARSNorte, IP - Processo 20000006	Artigo 24.º, n.º 1, alínea c) do Código dos Contratos Públicos
93	503135593 - Administração Regional de Saúde do Norte,IP (ARSN)	960.247,06	0,3	Serviços de Higiene e Limpeza com fornecimento de consumíveis para casa de banho para a ARSNorte, IP - Processo 20000006	Artigo 24.º, n.º 1, alínea c) do Código dos Contratos Públicos
94	506361470 - Hospital Garcia de Orta, E. P. E.	960.000,00	0,3	Empreitada de instalação de infraestrutura destinada a espaço para consultas	Artigo 24.º, n.º 1, alínea c) do Código dos Contratos Públicos
95	600085171 - Direção-Geral de Reinserção e Serviços Prisionais	958.792,00	0,3	Aquisição de serviços de vigilância eletrónica e aquisição de bens necessários à instalação da equipa de vigilância eletrónica de Santarém	Artigo 24.º, n.º 1, alínea c) do Código dos Contratos Públicos
96	508080142 - Centro Hospitalar Universitário Lisboa Central, E. P. E.	950.229,15	0,3	Bens e Prestações de Serviços de Diálise Peritoneal	Artigo 259.º do Código dos Contratos Públicos
97	503122165 - Administração Regional de Saúde do Centro I.P.	945.827,40	0,2	Aquisição de vacina contra a gripe tetravalente para cumprimento da Época Grial 2020 2021	Artigo 259.º do Código dos Contratos Públicos

Quadro n.º 31 – Contratos Top 100 - Preço contratual

(em euros)

N.º	Adjudicante	Preço contratual		Objeto do Contrato	Fundamentação
		Montante	%		
98	600037002 - INFARMED - Autoridade Nacional do Medicamento e Produtos de Saúde, I. P.	944.832,00	0,3	NPD n.º 5493003450 (Lote 1) - Contratação de serviços de manutenção Sistemas de Informação.	Artigo 20.º, n.º 1, alínea a) do Código dos Contratos Públicos
99	508331471 - Centro Hospitalar Universitário do Porto, E. P. E.	924.750,00	0,2	CPI/1027/2019 - Aquisição de Reagentes com colocação de equipamento para a Unidade Corelab do Centro Hospitalar Universitário do Porto, E.P.E.	Artigo 20.º, n.º 1, alínea a) do Código dos Contratos Públicos
100	508100496 - Centro Hospitalar de Trás-os-Montes e Alto Douro, E.P.E. (SNCP)	920.721,95	0,2	Fornecimento de Gás Natural para os Estabelecimentos e serviços do SNS para o ano de 2019	Artigo 259.º do Código dos Contratos Públicos
Total contratos (Top 100)		216.945.472,89	57,9		
Restantes Contratos (7.781)		157.954.772,10	42,1		
Total		374.900.244,99	100,0		

Quadro n.º 32 – Adjudicante Top 100 - Preço contratual

(em euros)

N.º	Adjudicante	Contratos		Preço contratual	
		N.º	%	Montante	%
1	508080142 - Centro Hospitalar Universitário de Lisboa Central, E.P.E. (CHULC)	105	1,3	39.208.472,44	10,5
2	510103448 - Centro Hospitalar e Universitário de Coimbra, E. P. E.	118	1,5	29.817.343,30	8,0
3	508481287 - Centro Hospitalar Universitário de Lisboa Norte, E. P. E.	132	1,7	24.691.418,04	6,6
4	506361438 - Instit. Port. Oncologia Coimbra Francisco Gentil	2	0,0	23.237.878,02	6,2
5	508188423 - Administração Central do Sistema de Saúde, I. P.	21	0,3	21.820.941,15	5,8
6	503135593 - Administração Regional de Saúde do Norte, I. P.	84	1,1	18.137.918,62	4,8
7	509821197 - Centro Hospitalar Universitário de São João, E. P. E.	61	0,8	11.627.137,23	3,1
8	507618319 - Centro Hospitalar de Lisboa Ocidental, E. P. E.	688	8,7	10.864.359,24	2,9
9	508142156 - Centro Hospitalar Vila Nova de Gaia (CHNVC), E.P.E.	58	0,7	10.841.925,31	2,9
10	503122165 - Administração Regional de Saúde do Centro, I. P.	16	0,2	10.271.591,96	2,7
11	506361616 - Instituto Português de Oncologia de Lisboa Francisco Gentil, E. P. E.	22	0,3	8.534.723,41	2,3
12	508331471 - Centro Hospitalar Universitário do Porto, E. P. E.	12	0,2	8.166.571,39	2,2
13	600085171 - Direção-Geral de Reinserção e Serviços Prisionais	119	1,5	8.033.654,54	2,1
14	509822940 - Centro Hospitalar Tondela-Viseu, E. P. E.	87	1,1	7.717.060,38	2,1
15	503148776 - Adm.Reg.de Saúde de Lisboa e Vale do Tejo (ARSLVT)	57	0,7	7.313.470,50	2,0
16	508080827 - Hospital da Senhora da Oliveira Guimarães, E. P. E.	89	1,1	7.236.446,90	1,9
17	600037100 - Direção-Geral da Saúde	20	0,3	6.814.314,48	1,8
18	506361462 - Hospital Distrital de Santarém, E. P. E.	10	0,1	6.802.898,42	1,8
19	501427511 - Instituto Nacional de Saúde Doutor Ricardo Jorge, I. P.	11	0,1	6.295.079,58	1,7
20	508878462 - Centro Hospitalar de entre o douro e vouga, E.P.E.	51	0,6	6.218.819,24	1,7
21	508318262 - Centro Hospitalar do Tâmega e Sousa, E. P. E.	49	0,6	5.753.953,96	1,5
22	505187531 - Município de Cascais	27	0,3	5.584.507,32	1,5
23	510745997 - Centro Hospitalar Universitário do Algarve, E. P. E.	3	0,0	5.201.018,67	1,4
24	600010686 - Força Aérea (SNCP)	3	0,0	4.389.026,00	1,2
25	506361527 - Hospital Distrital da Figueira da Foz, E. P. E.	2	0,0	3.739.896,01	1,0
26	500051070 - Município de Lisboa	47	0,6	3.732.500,57	1,0
27	502423943 - Instituto Português do Sangue e da Transplantação, I. P.	88	1,1	3.185.199,82	0,8
28	509822932 - Centro Hospitalar de Leiria, E. P. E.	92	1,2	3.164.458,93	0,8
29	503035416 - Hospital Professor Doutor Fernando Fonseca, E. P. E.	101	1,3	3.082.823,13	0,8
30	506362299 - Instituto Português de Oncologia do Porto Francisco Gentil, E. P. E.	2	0,0	2.559.099,68	0,7
31	508085888 - Hospital do Espírito Santo de Évora, E.P.E.	6	0,1	2.411.138,50	0,6
32	501146253 - Confederação Nacional das Instituições de Solidariedade	8	0,1	2.391.184,42	0,6
33	507606787 - Centro Hospitalar de Setúbal, E. P. E.	2	0,0	2.156.251,86	0,6
34	511284349 - Instituto de Administração da Saúde e Assuntos Sociais, IP-RAM	20	0,3	2.064.864,85	0,6
35	508338476 - Centro Hospitalar Psiquiátrico de Lisboa	2	0,0	2.034.304,80	0,5
36	508100496 - Centro Hospitalar de Trás-os-Montes e Alto Douro, E. P. E.	30	0,4	2.031.092,44	0,5
37	506361659 - Centro Hospitalar Cova da Beira, E. P. E.	65	0,8	1.941.648,16	0,5
38	511228848 - Serviço de Saúde da Região Autónoma da Madeira, EPERAM (SESARAM, EPERAM)	10	0,1	1.571.079,12	0,4
39	600021610 - Estado-Maior do Exército	135	1,7	1.553.454,11	0,4
40	509186998 - Centro Hospitalar Barreiro Montijo, E. P. E.	29	0,4	1.466.350,13	0,4
41	500745943 - Município de Oeiras	18	0,2	1.442.644,20	0,4
42	506361470 - Hospital Garcia de Orta, E. P. E.	2	0,0	1.419.901,80	0,4
43	509540716 - SPMS- Serviços Partilhados do M. da Saúde, E.P.E.	4	0,1	1.397.701,36	0,4
44	506361608 - Centro Hospitalar do Médio Tejo, E. P. E.	2	0,0	1.364.958,70	0,4
45	501294996 - Município de Loures	8	0,1	1.294.500,00	0,3
46	512028273 - Serviço Regional de Protecção Civil e de Bombeiros dos Açores	8	0,1	1.286.652,85	0,3
47	508752000 - UNIDADE LOCAL DE SAÚDE DA GUARDA, E.P.E	2	0,0	1.222.947,94	0,3
48	505335018 - Município de Vila Nova de Gaia	5	0,1	1.135.220,00	0,3
49	600037002 - INFARMED - Autoridade Nacional do Medicamento e Produtos de Saúde, I. P.	1	0,0	944.832,00	0,3
50	508666236 - Instituto do Turismo de Portugal, I. P.	11	0,1	822.261,95	0,2
51	508094461 - Unidade Local de Saúde do Norte Alentejano, E. P. E.	64	0,8	807.485,02	0,2
52	505456010 - Município da Amadora	11	0,1	794.536,75	0,2
53	504853635 - Cascais Próxima - Gestão de Mobilidade, Espaços Urbanos e Energias, E. M. - S. A.	7	0,1	654.359,87	0,2
54	501356126 - Instituto Nacional de Emergência Médica, I. P.	11	0,1	615.700,26	0,2
55	514387130 - Águas do Tejo Atlântico, S. A.	35	0,4	589.737,14	0,2
56	600014665 - Secretaria-Geral do Ministério da Administração Interna	7	0,1	585.399,97	0,2
57	500900469 - Serviço de Utilização Comum dos Hospitais	7	0,1	580.891,22	0,2
58	600084914 - Direção-Geral do Património Cultural	11	0,1	570.408,65	0,2
59	508354617 - Comunidade Intermunicipal da Região de Coimbra	9	0,1	561.805,69	0,1
60	503148768 - Administração Regional de Saúde do Alentejo, I. P.	8	0,1	533.727,46	0,1

Quadro n.º 32 – Adjudicante Top 100 - Preço contratual

(em euros)

N.º	Adjudicante	Contratos		Preço contratual	
		N.º	%	Montante	%
61	501305912 - Município de Matosinhos	9	0,1	518.014,80	0,1
62	509309844 - Unidade Local de Saúde de Castelo Branco, E. P. E.	8	0,1	510.880,00	0,1
63	500051062 - Município de Sintra	6	0,1	472.380,00	0,1
64	509932584 - Unidade Local de Saúde do Nordeste, E.P.E.	6	0,1	442.417,48	0,1
65	506804240 - Município de Lagoa	45	0,6	434.199,34	0,1
66	506579425 - Município de Faro	41	0,5	430.719,84	0,1
67	502834846 - Município do Montijo	161	2,0	411.150,20	0,1
68	600015955 - Serviço Estrangeiros e Fronteiras	44	0,6	396.394,21	0,1
69	512103097 - Hospital Divino Espírito Santo de Ponta Delgada E.P.E.R.	31	0,4	384.670,29	0,1
70	600081966 - Secretaria-Geral do Ministério do Trabalho, Solidariedade e Segurança Social	5	0,1	374.788,78	0,1
71	502032499 - CONFECOOP - Confederação Cooperativa Portuguesa, Ccrl	9	0,1	362.480,81	0,1
72	506697320 - Município de Viseu	52	0,7	354.550,19	0,1
73	600087018 - Secretaria Regional da Energia, Ambiente e Turismo	2	0,0	347.786,08	0,1
74	600014690 - Secretaria-Geral da Presidência do Conselho de Ministros	13	0,2	336.535,14	0,1
75	506901173 - Município de Braga	20	0,3	327.128,83	0,1
76	502098139 - Município de Loulé	8	0,1	324.446,15	0,1
77	512105030 - Hospital de Santo Espírito da Ilha Terceira, E. P. E. R.	3	0,0	269.245,00	0,1
78	505181266 - Município de Leiria	28	0,4	262.403,29	0,1
79	600087050 - Direção Regional da Educação	2	0,0	248.595,00	0,1
80	503539473 - Município de Albufeira	13	0,2	248.131,48	0,1
81	507031059 - Instituto Português de Acreditação, I. P.	4	0,1	247.739,49	0,1
82	512017050 - Universidade dos Açores	20	0,3	240.652,26	0,1
83	506663264 - Município de Vila Nova de Famalicão	7	0,1	231.775,98	0,1
84	515545180 - Hospital de Braga, E. P. E.	68	0,9	214.659,89	0,1
85	501073663 - Município de Penafiel	36	0,5	209.414,14	0,1
86	500843139 - Município de Caminha	2	0,0	205.750,00	0,1
87	504293125 - Município de Odivelas	29	0,4	198.646,18	0,1
88	508184258 - Instituto dos Registos e do Notariado, I. P.	7	0,1	196.971,60	0,1
89	506173968 - Município do Seixal	3	0,0	185.657,00	0,0
90	503767336 - Centro Medicina Reabilit. R. Centro - Rovisco Pais	26	0,3	183.492,18	0,0
91	501510150 - Hospital Dr. Francisco Zagalo - Ovar	51	0,6	180.088,91	0,0
92	510306624 - Agência Portuguesa do Ambiente, I. P.	7	0,1	175.160,77	0,0
93	506818837 - Município de Silves	21	0,3	171.596,00	0,0
94	600012662 - MDN - Direção-Geral da Autoridade Marítima	53	0,7	169.362,47	0,0
95	510148921 - Unidade de Saúde da Ilha de São Miguel	4	0,1	164.380,63	0,0
96	501305734 - Município de Alenquer	4	0,1	154.628,00	0,0
97	506361381 - Hospital Santa Maria Maior, E.P.E.	5	0,1	153.385,00	0,0
98	501222634 - Município de Caldas da Rainha	95	1,2	148.832,79	0,0
99	510345271 - Instituto Nacional de Investigação Agrária e Veterinária, I. P.	10	0,1	147.664,35	0,0
100	500792771 - Banco de Portugal	3	0,0	139.300,00	0,0
Total Adjudicantes (Top 100)		3.676	46,6	363.467.624,01	97,0
Restantes adjudicantes (325)		4.205	53,4	11.432.620,98	3,0
Total		7.881	100,0	374.900.244,99	100,0

Quadro n.º 33 – Adjudicante top 100 - N.º de contratos

(em euros)

N.º	Adjudicante	Contratos		Preço contratual	
		N.º	%	Montante	%
1	507618319 - Centro Hospitalar de Lisboa Ocidental, E. P. E.	688	8,7	10.864.359,24	2,9
2	600081435 - Agrupamento de Escolas de Amarante	190	2,4	41.222,36	0,0
3	502834846 - Município do Montijo	161	2,0	411.150,20	0,1
4	506874249 - Município de Alcobaça	147	1,9	138.867,59	0,0
5	600021610 - Estado-Maior do Exército	135	1,7	1.553.454,11	0,4
6	508481287 - Centro Hospitalar Universitário de Lisboa Norte, E. P. E.	132	1,7	24.691.418,04	6,5
7	600085171 - Direção-Geral de Reinserção e Serviços Prisionais	119	1,5	8.033.654,54	2,1
8	510103448 - Centro Hospitalar e Universitário de Coimbra, E. P. E.	118	1,5	29.817.343,30	7,9
9	503219924 - Município de São Brás de Alportel	112	1,4	99.199,15	0,0
10	506632920 - Município da Póvoa de Lanhoso	107	1,4	90.812,78	0,0
11	508080142 - Centro Hospitalar Universitário de Lisboa Central, E.P.E. (CHULC)	105	1,3	39.208.472,44	10,4
12	506811913 - Município de Ponte de Lima	102	1,3	81.826,24	0,0
13	506780902 - Município Cartaxo	102	1,3	58.267,81	0,0
14	506359670 - Município de Vila Real	101	1,3	137.002,79	0,0
15	503035416 - Hospital Professor Doutor Fernando Fonseca, E. P. E.	101	1,3	3.082.823,13	0,8
16	509107630 - AdRA - Águas da Região de Aveiro, S. A.	100	1,3	41.429,67	0,0
17	506823318 - Município de Grândola	99	1,3	95.326,84	0,0
18	501222634 - Município de Caldas da Rainha	95	1,2	148.832,79	0,0
19	509822932 - Centro Hospitalar de Leiria, E. P. E.	92	1,2	3.164.458,93	0,8
20	508080827 - Hospital da Senhora da Oliveira Guimarães, E. P. E.	89	1,1	7.236.446,90	1,9
21	501413197 - Universidade do Porto -ICBAS	89	1,1	76.967,21	0,0
22	502423943 - Instituto Português do Sangue e da Transplantação, I. P.	88	1,1	3.185.199,82	0,8
23	509822940 - Centro Hospitalar Tondela-Viseu, E. P. E.	87	1,1	7.717.060,38	2,0
24	503135593 - Administração Regional de Saúde do Norte, I. P.	84	1,1	18.137.918,62	4,8
25	506806456 - Município de Ponte de Sor	83	1,1	77.507,38	0,0
26	506812820 - Município de Peniche	81	1,0	61.163,89	0,0
27	515545180 - Hospital de Braga, E. P. E.	68	0,9	214.659,89	0,1
28	506510476 - Município de Gouveia	66	0,8	108.355,68	0,0
29	506361659 - Centro Hospitalar Cova da Beira, E. P. E.	65	0,8	1.941.648,16	0,5
30	508094461 - Unidade Local de Saúde do Norte Alentejano, E. P. E.	64	0,8	807.485,02	0,2
31	505322730 - EMARP - Empresa Municipal de Águas e Resíduos de Portimão, E. M., S. A.	63	0,8	129.492,94	0,0
32	509821197 - Centro Hospitalar Universitário de São João, E. P. E.	61	0,8	11.627.137,23	3,1
33	508142156 - Centro Hospitalar Vila Nova de Gaia (CHNVG), E.P.E.	58	0,7	10.841.925,31	2,9
34	502177101 - Município da Lourinhã	58	0,7	75.555,96	0,0
35	501090436 - Município de Águeda	58	0,7	65.743,97	0,0
36	503148776 - Adm.Reg.de Saúde de Lisboa e Vale do Tejo (ARSLVT)	57	0,7	7.313.470,50	1,9
37	506816184 - Município de Almodôvar	55	0,7	129.382,40	0,0
38	506722422 - Município de Coruche	55	0,7	55.748,37	0,0
39	502444010 - Tratalixo - Tratamento de Resíduos Sólidos, E. I. M. - Empresa Intermunicipal, S. A.	55	0,7	116.679,99	0,0
40	600012662 - MDN - Direção-Geral da Autoridade Marítima	53	0,7	169.362,47	0,0
41	506697320 - Município de Viseu	52	0,7	354.550,19	0,1
42	508878462 - Centro Hospitalar de Entre o Douro e Vouga, E.P.E.	51	0,6	6.218.819,24	1,6
43	501510150 - Hospital Dr. Francisco Zagalo - Ovar	51	0,6	180.088,91	0,0
44	501272968 - Município de Elvas	50	0,6	114.891,15	0,0
45	508318262 - Centro Hospitalar do Tâmega e Sousa, E. P. E.	49	0,6	5.753.953,96	1,5
46	502659807 - Faculdade de Farmácia da Universidade de Lisboa	48	0,6	76.518,34	0,0
47	502173297 - Município de Paços de Ferreira	48	0,6	124.574,47	0,0
48	500051070 - Município de Lisboa	47	0,6	3.732.500,57	1,0
49	506804240 - Município de Lagoa	45	0,6	434.199,34	0,1
50	501112049 - Município de Serpa	45	0,6	65.651,24	0,0
51	600015955 - Serviço Estrangeiros e Fronteiras	44	0,6	396.394,21	0,1
52	506896625 - Município de Vila Nova de Cerveira	44	0,6	39.019,30	0,0
53	506886964 - Município de Boticas	43	0,5	53.942,93	0,0
54	501306099 - Município do Porto	42	0,5	111.672,28	0,0
55	506579425 - Município de Faro	41	0,5	430.719,84	0,1
56	509574513 - A. R. M. - Águas e Resíduos da Madeira, S. A.	39	0,5	30.954,75	0,0
57	501540709 - Instituto Superior de Engenharia do Porto	39	0,5	19.317,53	0,0
58	506724530 - Município de Mira	38	0,5	72.660,81	0,0
59	505330334 - Município de Cabeceiras de Basto	37	0,5	46.235,98	0,0
60	501294163 - Município de Anadia	37	0,5	100.214,63	0,0

Quadro n.º 33 – Adjudicante top 100 - N.º de contratos

(em euros)

N.º	Adjudicante	Contratos		Preço contratual	
		N.º	%	Montante	%
61	504152980 - Instituto Politécnico de Castelo Branco	36	0,5	73.121,90	0,0
62	501073663 - Município de Penafiel	36	0,5	209.414,14	0,1
63	514387130 - Águas do Tejo Atlântico, S. A.	35	0,4	589.737,14	0,2
64	507012100 - Município da Nazaré	34	0,4	88.838,12	0,0
65	503013366 - Faculdade de Medicina Dentária da Universidade de Lisboa	34	0,4	24.880,38	0,0
66	506641376 - Município de Vila Verde	32	0,4	60.499,25	0,0
67	501120149 - Município do Entroncamento	32	0,4	33.418,89	0,0
68	512103097 - Hospital Divino Espírito Santo de Ponta Delgada E.P.E.R.	31	0,4	384.670,29	0,6
69	506829197 - Município de Vila Nova de Foz Côa	31	0,4	19.141,94	0,0
70	501328599 - Autoridade de Supervisão de Seguros e Fundos de Pensões (ASF)	31	0,4	38.519,53	0,0
71	508100496 - Centro Hospitalar de Trás-os-Montes e Alto Douro, E. P. E.	30	0,4	2.031.092,44	0,5
72	509186998 - Centro Hospitalar Barreiro Montijo, E. P. E.	29	0,4	1.466.350,13	0,4
73	504293125 - Município de Odivelas	29	0,4	198.646,18	0,1
74	505181266 - Município de Leiria	28	0,4	262.403,29	0,1
75	502104511 - Centro Protocolar de Formação Profissional para o Setor da Justiça	28	0,4	32.014,73	0,0
76	600078990 - Agrupamento de Escolas D. Maria II, Braga	27	0,3	1.409,55	0,0
77	514310774 - Águas do Douro e Paiva, S.A.	27	0,3	27.961,61	0,0
78	505187531 - Município de Cascais	27	0,3	5.584.507,32	1,5
79	503767336 - Centro Medicina Reabilit. R. Centro - Rovisco Pais	26	0,3	183.492,18	0,0
80	680017550 - Serviços Municipalizados de Água e Saneamento da Câmara Municipal de Leiria	25	0,3	128.945,51	0,0
81	509133843 - AgdA - Águas Públicas do Alentejo, S. A.	25	0,3	32.504,41	0,0
82	506302970 - Município de Oliveira de Azeméis	25	0,3	21.451,56	0,0
83	505932512 - Município de Aljezur	25	0,3	45.572,69	0,0
84	501131140 - Município da Guarda	25	0,3	87.820,86	0,0
85	514310103 - SIMDOURO - Saneamento do Grande Porto, S. A.	24	0,3	22.925,53	0,0
86	508203970 - Instituto Nacional de Medicina Legal e Ciências Forenses, I. P.	24	0,3	89.503,90	0,0
87	512013241 - Município de Ribeira Grande	23	0,3	25.877,16	0,0
88	506657957 - Município de Penacova	23	0,3	25.123,37	0,0
89	502177080 - Município de Mafra	23	0,3	101.583,33	0,0
90	600083012 - Direcção Regional de Cultura do Algarve	22	0,3	966,78	0,0
91	506642798 - Município de Vila Velha de Ródão	22	0,3	10.490,64	0,0
92	506361616 - Instituto Português de Oncologia de Lisboa Francisco Gentil, E. P. E.	22	0,3	8.534.723,41	2,3
93	508188423 - Administração Central do Sistema de Saúde, I. P.	21	0,3	21.820.941,15	5,8
94	506840328 - Município de Mesão Frio	21	0,3	19.781,89	0,0
95	506818837 - Município de Silves	21	0,3	171.596,00	0,0
96	501128840 - Município de Oliveira do Bairro	21	0,3	13.588,14	0,0
97	600081702 - Agrupamento de Escolas André Soares, Braga	20	0,3	6.788,98	0,0
98	600037100 - Direcção-Geral da Saúde	20	0,3	6.814.314,48	1,8
99	512017050 - Universidade dos Açores	20	0,3	240.652,26	0,1
100	511284349 - Instituto de Administração da Saúde e Assuntos Sociais, IP-RAM	20	0,3	2.064.864,85	0,5
Total Adjudicantes (Top 100)		6.188	78,5	261.795.849,62	69,8
Restantes adjudicantes (325)		1.693	21,5	113.104.395,37	30,2
Total		7.881	100,0	374.900.244,99	100,0

Quadro n.º 34 – Adjudicatário Top 100 - Preço contratual

(em euros)

N.º	Adjudicatário	Contratos		Preço contratual	
		N.º	%	Montante	%
1	501559914 - Embeiral - Engenharia e Construção SA	1	0,0	22.699.530,83	6,1
2	999999999 - Guangdong H&P Import and Export Co., Ltd	6	0,1	21.513.356,38	5,7
3	503604704 - Gilead Sciences	54	0,7	11.123.451,71	3,0
4	504282921 - Roche Sistemas Diagnóstico, Soc. Unip. ,LDA	18	0,2	9.995.940,33	2,7
5	501323325 - Uniself - Sociedade de Restaurantes Públicos e Privados, S.A.	17	0,2	9.361.044,93	2,5
6	500191360 - Merck Sharp & Dohme, Lda.	13	0,2	9.229.078,74	2,5
7	500189412 - Janssen Cilag Farmaceutica	7	0,1	8.732.838,94	2,3
8	500134960 - Sanofi-produtos farmacêuticos, Lda.	9	0,1	8.585.315,89	2,3
9	500142858 - ITAU - Instituto Tecnico De Alimentação Humana, S.A.	13	0,2	6.828.942,53	1,8
10	500139962 - GlaxoSmithKline - Prod. Framacêuticos Lda.	5	0,1	6.725.394,28	1,8
11	B82246422 - Varian Medical Systems Iberica, S.L.	1	0,0	6.637.900,00	1,8
12	500233810 - ROCHE Farmacêutica Quimica, LDA.	9	0,1	6.423.693,46	1,7
13	500023875 - Casais - Engenharia e Construção, S.A.	2	0,0	6.388.694,94	1,7
14	500131210 - Grupo 8, Vigilância e Prevenção Electrónica, S.A.	1	0,0	6.214.939,54	1,7
15	502611057 - Interlimpe, Sa	11	0,1	6.074.576,10	1,6
16	504223933 - MEDTRONIC PORTUGAL, LDA.	15	0,2	6.046.398,00	1,6
17	509418627 - Fine Facility Services	8	0,1	5.780.650,61	1,5
18	509117961 - VIIHVIV Healthcare, Unipessoal Lda.	6	0,1	5.663.059,40	1,5
19	503934640 - Alloga Logifarma, S.A.	2	0,0	4.657.819,66	1,2
20	502286210 - Alberto Couto Alves, Sa (501312412), Edivisa - Empresa De Construções, S.A.	1	0,0	4.399.997,09	1,2
21	501888640 - Paul Stricker, S.A.	2	0,0	4.360.000,00	1,2
22	501086110 - Werfen Portugal Lda	28	0,4	4.327.380,58	1,2
23	501177612 - Associação Humanitária dos Bombeiros Voluntários do Dafundo	1	0,0	3.934.892,55	1,0
24	500278725 - TAP AIR Portugal	5	0,1	3.887.000,00	1,0
25	507294122 - Uavison - Engenharia de Sistemas, Lda	1	0,0	3.732.450,00	1,0
26	501326456 - Prestibel Empresa de Segurança, SA	8	0,1	3.691.415,50	1,0
27	504723456 - Galp Power, S. A.	3	0,0	3.521.794,48	0,9
28	507391160 - Construções Corte Recto, Lda.	1	0,0	3.349.999,93	0,9
29	513300376 - Pfizer Biofarmaceutica, Sociedade Unipessoal, LDA	3	0,0	3.281.048,67	0,9
30	500742219 - Socodofil - Sociedade de Construções Manuel Delgado & Filhos, Lda	10	0,1	3.268.995,44	0,9
31	502816481 - Grupo Media Capital, SGPS, S.A.	5	0,1	3.150.474,99	0,8
32	506415740 - Biogen Portugal	4	0,1	3.003.576,87	0,8
33	502437464 - Impresa - Sociedade Gestora de Participações Sociais, S.A.	3	0,0	2.914.798,74	0,8
34	503347345 - Baxter Medico Farmaceutica	10	0,1	2.502.895,29	0,7
35	500732680 - ENERRE, LDA	44	0,6	2.406.282,90	0,6
36	500063524 - Novartis Farma-Prod.Farmac.,SA	4	0,1	2.390.472,82	0,6
37	507511123 - ATLANTINIVEL - Construção Civil LDA.	1	0,0	2.361.980,69	0,6
38	501904921 - Iberdata Equipamentos, LDA	12	0,2	2.306.959,83	0,6
39	502248793 - Mylan	4	0,1	2.275.088,40	0,6
40	500126623 - GERTAL - Companhia Geral de Restaurantes e Alimentação, SA	9	0,1	2.181.219,89	0,6
41	500684324 - Medicinalia CorMÉDICA, LDA.	32	0,4	2.172.918,14	0,6
42	500266344 - Linde Portugal, LDA	10	0,1	2.171.324,13	0,6
43	507925173 - Siemens Healthcare Unipessoal LDA	12	0,2	2.136.335,86	0,6
44	509035167 - Beckman Coulter Portugal	2	0,0	2.009.510,46	0,5
45	504615947 - MEO - Serviços de Comunicações e Multimédia, S.A.	84	1,1	1.959.099,01	0,5
46	E3586005LH - Avexis Eu Limited	1	0,0	1.945.000,00	0,5
47	510627048 - TERUMO BCT Portugal Unipessoal LDA	4	0,1	1.874.256,00	0,5
48	507992822 - Raclac	32	0,4	1.784.968,44	0,5
49	503047201 - CSL BEHRING	3	0,0	1.784.590,00	0,5
50	506137112 - Valente & Carreira - Construção Civil, Lda.	1	0,0	1.780.158,95	0,5
51	502380543 - BioPortugal - Quimico Farmaceutica, Lda	21	0,3	1.730.989,75	0,5
52	502999900 - JOCALU - Artigos De Higiene Industriais, LDA	3	0,0	1.686.864,40	0,4
53	500357129 - General Electric Healthcare Portuguesa, S.U. LDA.	14	0,2	1.470.493,47	0,4
54	510533515 - Medline International Portugal, Unipessoal, LDA.	26	0,3	1.423.295,50	0,4
55	980553768 - Alexion Pharma Spain S L - Sucursal Portugal	2	0,0	1.337.845,44	0,4
56	509045588 - IELAC Instalações Elétricas e AC	2	0,0	1.332.884,88	0,4
57	501959610 - A SMEFA – Sociedade Metalúrgica De Estruturas Em Ferro E Alumínio, LDA	1	0,0	1.291.819,92	0,3
58	500153370 - Johnson & Johnson, Lda.	2	0,0	1.291.675,00	0,3
59	501463313 - BIOSONDA-Comerc. Mat. Hosp., LDA	2	0,0	1.263.500,00	0,3

Quadro n.º 34 – Adjudicatário Top 100 - Preço contratual

(em euros)

N.º	Adjudicatário	Contratos		Preço contratual	
		N.º	%	Montante	%
60	500940231 - Seguradoras Unidas, SA - Tranquilidade	1	0,0	1.263.015,90	0,3
61	507011724 - RONSEGUR - Rondas e Segurança, Lda	7	0,1	1.172.022,25	0,3
62	513535624 - STREIGHTEX - Trading Company, Lda.	5	0,1	1.167.350,00	0,3
63	514799633 - Alnyp, Sociedade Unipessoal, Lda.	1	0,0	1.165.383,00	0,3
64	502721871 - Algeco-Construções Pré-Fabricadas, S.A.	17	0,2	1.139.717,58	0,3
65	501169580 - Labesfal, SA	7	0,1	1.062.815,19	0,3
66	500006148 - Abbott Laboratórios, Lda.	11	0,1	1.061.696,00	0,3
67	501524177 - Biomerieux Portugal	13	0,2	1.042.660,01	0,3
68	504872982 - Hospital Cuf Descobertas	1	0,0	1.028.100,00	0,3
69	506111148 - Talenter Gestão de Projetos S.A.	1	0,0	1.012.500,00	0,3
70	501506543 - B. BRAUN	26	0,3	1.008.795,72	0,3
71	509220401 - NRG - Sistemas de Energias Renováveis, Lda.	1	0,0	994.500,00	0,3
72	502332905 - 2045 - Empresa de Segurança, S.A.	1	0,0	972.487,22	0,3
73	504591126 - Mylan, LDA. (502248793), Unifarma (500293023), Glaxosmithkline (500139962), TEVA PHARMA - Produtos Farmaceuticos,LDA (507045491), Tecnimede (500626413), Angelini, Lda. (500583650), Ferraz Lynce SA (500113270), Novartis Farma - Produtos Farmacêuticos, S.A. (500063524), Sanofi (500134960), LABESFAL (501169580), Italfarmaco	1	0,0	969.990,79	0,3
74	505832550 - SVEP- segurança eletrónica e vigilância eletrónica de pessoas, Lda	1	0,0	958.792,00	0,3
75	504272179 - Altranportugal	2	0,0	954.336,00	0,3
76	504313290 - Controlvet - Segurança Alimentar Sa	2	0,0	945.000,00	0,3
77	500094853 - Emílio de Azevedo Campos, S.A.	1	0,0	924.750,00	0,2
78	980180651 - Comercial RA FER, S.L.	2	0,0	919.156,30	0,2
79	501616276 - ISS - Facility Services, Lda	1	0,0	888.092,37	0,2
80	507791690 - Celgene Portugal	2	0,0	878.656,90	0,2
81	502117281 - IBERLIM - Sociedade Técnica de Limpeza, S.A.	4	0,1	877.965,64	0,2
82	T980277230 - Hologic Ibéria, SL Unipessoal (P	1	0,0	855.600,00	0,2
83	PT980277230 - Hologic Ibéria, SL Unipessoal	1	0,0	855.600,00	0,2
84	513789995 - Clece, S.A.	6	0,1	825.470,00	0,2
85	500271518 - SOGENAVE - Sociedade Geral de Abastecimentos, Navegação e Industria Hoteleira, S.A	8	0,1	820.541,98	0,2
86	500753296 - Medicina Laboratorial Dr. Carlos Torres, Sa	7	0,1	810.779,00	0,2
87	502293225 - Cofina, SGPS, S.A.	2	0,0	774.152,64	0,2
88	502820780 - CSL BEHRING (503047201), OCTAPHARMA - Produtos Farmaceuticos,LDA	1	0,0	773.500,00	0,2
89	504293753 - Fresenius Kabi Pharma Portugal	11	0,1	770.248,58	0,2
90	506819698 - Getinge Group Portugal, Unipessoal, LDA.	15	0,2	764.216,24	0,2
91	502260750 - Oasipor	31	0,4	744.042,00	0,2
92	501255869 - Termosol Projectos E Instalações, S.A.	1	0,0	736.305,16	0,2
93	501895558 - HR - Hospitalar, LDA.	34	0,4	726.929,90	0,2
94	506710025 - Ortoneves - Centro Ortopédico e Dietético de Vila das Aves, Lda.	2	0,0	720.000,00	0,2
95	501251685 - Alcon Portugal - Produtos e Equipamentos Oftalmológicos Lda	1	0,0	716.622,00	0,2
96	500854386 - Jofilhos - Soc. Construções, Lda.	2	0,0	709.416,00	0,2
97	508930014 - Oxray	14	0,2	698.562,30	0,2
98	500900469 - Serviço de Utilização Comum dos Hospitais	134	1,7	695.381,92	0,2
99	503281115 - CLINIFAR Produtos Clinicos E Farmaceuticos, SA	15	0,2	669.121,60	0,2
100	504669451 - Derichebourg Facility Services, SA	1	0,0	659.609,60	0,2
Total Adjudicatários (Top 100)		1.006	12,8	305.112.762,07	81,4
Restantes Adjudicatários (2.868)		6.875	87,2	69.787.482,92	18,6
Total		7.881	100,0	374.900.244,99	100,0

Quadro n.º 35 – Adjudicatário Top 100 - N.º de contratos

(em euros)

N.º	Adjudicatário	Contratos		Preço contratual	
		N.º	%	Montante	%
1	500900469 - Serviço de Utilização Comum dos Hospitais	134	1,7	695.381,92	0,2
2	504615947 - MEO - Serviços de Comunicações e Multimédia, S.A.	84	1,1	1.959.099,01	0,5
3	503604704 - Gilead Sciences	54	0,7	11.123.451,71	3,0
4	500732680 - ENERRE, LDA	44	0,6	2.406.282,90	0,6
5	509753990 - ADWAY, LDA	42	0,5	20.996,33	0,0
6	500222665 - Proclinica	41	0,5	205.586,30	0,1
7	501895558 - HR - Hospitalar, LDA.	34	0,4	726.929,90	0,2
8	502473274 - Imporquimica	33	0,4	53.967,02	0,0
9	501390324 - Extincêndios - Equip. Protecção e Segurança, SA	33	0,4	650.325,44	0,2
10	507992822 - Raclac	32	0,4	1.784.968,44	0,5
11	500684324 - Medicinalia Cormédica, LDA.	32	0,4	2.172.918,14	0,6
12	502260750 - Oasipor	31	0,4	744.042,00	0,2
13	500701490 - ET - Empresa de Exportações, Importações e Cooperação Industrial, Lda	31	0,4	112.774,31	0,0
14	503842770 - VWR International - Material de Laboratório,Lda.	29	0,4	126.533,26	0,0
15	501086110 - Werfen Portugal Ldª	28	0,4	4.327.380,58	1,2
16	510533515 - Medline International Portugal , Unipessoal, LDA.	26	0,3	1.423.295,50	0,4
17	508291429 - Chemzy - Tecnologia Química e Bioquímica, Lda.	26	0,3	31.623,88	0,0
18	501506543 - B. Braun	26	0,3	1.008.795,72	0,3
19	509863795 - Vitor Bragança Unipessoal, Lda.	24	0,3	10.067,57	0,0
20	500077568 - CTT	24	0,3	39.637,33	0,0
21	500251118 - SINTIMEX - Soc. Internacional de Imp. e Exp. Lda	23	0,3	67.803,58	0,0
22	508758190 - Exaclean, Lda	22	0,3	61.856,62	0,0
23	503789372 - Staples Portugal - Equipamentos de Escritório, S.A.	22	0,3	12.038,77	0,0
24	514228873 - Higilethes	21	0,3	2.152,50	0,0
25	502984945 - REGIVE - Comércio de Equipamentos Informáticos, LDA.	21	0,3	147.782,52	0,0
26	502380543 - BioPortugal - Químico Farmaceutica, Lda	21	0,3	1.730.989,75	0,5
27	514220490 - SF Protec-Equipamentos de Protecção Unipessoal, Lda	20	0,3	2.882,12	0,0
28	510794653 - DR. Schumacher Iberia	20	0,3	145.883,60	0,0
29	502271728 - Paul Hartmann	20	0,3	43.399,25	0,0
30	501744304 - S.I.Q.- Sociedad de Industrias Químicas, Lda	20	0,3	84.051,18	0,0
31	215638921 - Davide Jorge Marcelino Marques	20	0,3	15.343,38	0,0
32	509245013 - Culto da Imagem - Produções e Soluções, Lda.	19	0,2	589.272,74	0,2
33	507485149 - Laborspirit, Lda.	19	0,2	14.880,62	0,0
34	506820513 - EPJ Médica	19	0,2	164.885,46	0,0
35	503232785 - VYGON Portugal	19	0,2	228.316,79	0,1
36	501322698 - Vitor M.Agostinho, Lda	19	0,2	8.043,47	0,0
37	500042772 - Bastos Viegas, SA	19	0,2	72.919,19	0,0
38	510077420 - Calheiros MedicalShop, Unipessoal, Lda	18	0,2	37.394,23	0,0
39	508592909 - Batist Medical Portugal,	18	0,2	322.217,93	0,1
40	505804441 - Anastácio Saldanha, Unipessoal, LDA	18	0,2	299.376,49	0,1
41	505792362 - Overpharma-Produtos Médicos e Farmacêuticos	18	0,2	266.159,11	0,1
42	504282921 - Roche Sistemas Diagnóstico, Soc. Unip. ,LDA	18	0,2	9.995.940,33	2,7
43	505148676 - Lineamedica-Dispositivos Medicos-Cirurgicos, SA	17	0,2	540.017,30	0,1
44	504462610 - João Raposo - Comunicação Visual, Lda.	17	0,2	3.608,32	0,0
45	502721871 - Algeco-Construções Pré-Fabricadas, S.A.	17	0,2	1.139.717,58	0,3
46	501323325 - Uniself - Sociedade de Restaurantes Públicos e Privados, S.A.	17	0,2	9.361.044,93	2,5
47	513882081 - FULLQUEST, S.A.	16	0,2	18.506,00	0,0
48	513820892 - Exachem - Soluções Químicas, Ldª	16	0,2	26.175,12	0,0
49	510662625 - ENZYMATIC, S.A.	16	0,2	110.567,56	0,0
50	509788220 - Inside Building - Engenharia e Certificação Energética Em Edifícios, Lda	16	0,2	92.928,00	0,0
51	506320073 - FITISAN - Produtos de Higiene Embalagem, Lda.	16	0,2	87.604,40	0,0
52	503717444 - Multiluz, LDA	16	0,2	99.502,69	0,0
53	500399670 - QUILABAN - Quimica Laboratorial	16	0,2	334.024,65	0,1
54	514797886 - Luis Manuel Goncalves Silva - Unip. LDA	15	0,2	1.551,08	0,0
55	506819698 - Getinge Group Portugal, Unipessoal, LDA.	15	0,2	764.216,24	0,2
56	506229777 - Daniel Pimenta Lda	15	0,2	9.668,94	0,0
57	504223933 - Medtronic Portugal, LDA.	15	0,2	6.046.398,00	1,6
58	503314030 - Ramos e Filho	15	0,2	537,82	0,0
59	503281115 - Clinifar Produtos Clinicos e Farmaceuticos, SA	15	0,2	669.121,60	0,2
60	501412727 - Ezequiel Panão Jorge	15	0,2	80.384,22	0,0
61	511101066 - Molnlycke Health Care Com Prod Hospitalares, LDA	14	0,2	243.110,03	0,1

Quadro n.º 35 – Adjudicatário Top 100 - N.º de contratos

(em euros)

N.º	Adjudicatário	Contratos		Preço contratual	
		N.º	%	Montante	%
62	508930014 - Oxray	14	0,2	698.562,30	0,2
63	508132355 - Biokimica	14	0,2	9.078,36	0,0
64	507275462 - Biquimicos - Comércio de Produtos Químicos, Uni., Lda	14	0,2	10.692,31	0,0
65	506848558 - BCM - Bricolage, S.A. - Leroy Merlin	14	0,2	2.631,39	0,0
66	503340855 - Lidl & Companhia	14	0,2	392,50	0,0
67	502629428 - Euromex - Facility Services, Lda.	14	0,2	82.956,48	0,0
68	501847049 - Higienova - Higiene e Limpeza Industrial, Lda.	14	0,2	4.425,97	0,0
69	501217193 - Vedrol - Vedantes e Rolamentos, Lda.	14	0,2	90.017,25	0,0
70	500357129 - General Electric Healthcare Portuguesa, S.U. LDA.	14	0,2	1.470.493,47	0,4
71	500203130 - Normax - Fábrica de vidros científicos, Lda.	14	0,2	39.691,06	0,0
72	515896420 - Construções GMTP, Unipessoal Lda.	13	0,2	63.683,62	0,0
73	513560149 - Tracos e Reticencias Unipessoal, LDA	13	0,2	6.899,03	0,0
74	513263780 - Anythink, Lda	13	0,2	111.852,07	0,0
75	508853230 - Rectângulo Vermelho, Lda	13	0,2	4.762,58	0,0
76	504512218 - Higimarto, Indústria e Comércio de Produtos de Higiene e Limpeza, Lda	13	0,2	52.774,06	0,0
77	503630330 - Worten - Equipamentos para o Lar, SA	13	0,2	347.496,09	0,1
78	501524177 - Biomerieux Portugal	13	0,2	1.042.660,01	0,3
79	500191360 - msd	13	0,2	9.229.078,74	2,5
80	500142858 - ITAU - Instituto Tecnico De Alimentação Humana, S.A.	13	0,2	6.828.942,53	1,8
81	509759416 - GATIEN, LDA	12	0,2	10.049,91	0,0
82	508771323 - Drager Portugal LDA	12	0,2	269.712,90	0,1
83	508657520 - CE Gonçalves LDA	12	0,2	84.301,35	0,0
84	507925173 - Siemens Healthcare Unipessoal LDA	12	0,2	2.136.335,86	0,6
85	507082907 - PCDiga, Lda.	12	0,2	67.466,25	0,0
86	505603047 - B-Alert & Controlpeste, Lda.	12	0,2	503.854,40	0,1
87	504002961 - Papelpack, Lda	12	0,2	15.183,06	0,0
88	503593427 - AMBIMED - Gestão Ambiental, LDA	12	0,2	296.956,05	0,1
89	503480045 - Intersurgical Portugal - COMÉRCIO	12	0,2	42.437,30	0,0
90	503387398 - Alfagene, Lda.	12	0,2	218.002,16	0,1
91	501904921 - Iberdata Equipamentos, LDA	12	0,2	2.306.959,83	0,6
92	980655684 - CEPHEID Iberia, S.L.U. - Sucursal em Portugal	11	0,1	505.364,00	0,1
93	508877970 - Farmácia Marques da Silveira, Lda	11	0,1	4.661,83	0,0
94	508011183 - Auto 2100 - Reparação e Comércio de Viaturas, Lda	11	0,1	7.955,51	0,0
95	507958861 - Frilabo II, Lda.	11	0,1	64.752,90	0,0
96	507480430 - HIPERPENICHE - Artigos P/ O Lar, Decoração E Alimentação Unipessoal, LDA	11	0,1	950,25	0,0
97	505766205 - HR Protecção, S.A.	11	0,1	52.630,82	0,0
98	504293753 - Fresenius Kabi Pharma Portugal	11	0,1	770.248,58	0,2
99	502964472 - Infortipo, Lda	11	0,1	14.517,60	0,0
100	502611057 - Interlimpe, SA	11	0,1	6.074.576,10	1,6
Total Adjudicatários (Top 100)		2.029	25,7	97.110.337,85	25,9
Restantes Adjudicatários (2.869)		5.852	74,3	277.789.907,14	74,1
Total		7.881	100,0	374.900.244,99	100,0



Quadro n.º 36 – Adjudicante / Adjudicatário Top 50 - Preço Contratual

(em euros)

N.º	Adjudicante	Adjudicatário	Contratos		Preço contratual	
			N.º	%	Montante	%
1	506361438 - Instituto Português de Oncologia de Coimbra Francisco Gentil, E. P. E.	501559914 - Embeiral - Engenharia e Construção SA	1	0,0	22.699.530,83	6,1
2	508188423 - Administração Central do Sistema de Saúde, I. P.	999999999 - Guangdong H&P Import and Export Co., Ltd	3	0,0	17.555.546,39	4,7
3	510103448 - Centro Hospitalar e Universitário de Coimbra, E.P.	B82246422 - Varian Medical Systems Iberica, S.L.	1	0,0	6.637.900,00	1,8
4	508142156 - Centro Hospitalar Vila Nova de Gaia (CHNVC), E.P.E.	500023875 - Casais - Engenharia e Construção, S.A.	2	0,0	6.388.694,94	1,7
5	510103448 - Centro Hospitalar e Universitário de Coimbra, E. P. E.	500131210 - Grupo 8, Vigilância e Prevenção Electrónica, S.A.	1	0,0	6.214.939,54	1,7
6	503135593 - Administração Regional de Saúde do Norte, IP (ARSN)	500139962 - Glaxosmithkline-Prod. Farmacêuticos, LDA.	1	0,0	5.076.226,56	1,4
7	508331471 - Centro Hospitalar Universitário do Porto, E. P. E.	504282921 - Roche Sistemas Diagnostico,LDA	1	0,0	4.789.697,93	1,3
8	501427511 - Instituto Nacional de Saúde Doutor Ricardo Jorge, I. P.	504282921 - Roche Sistemas Diagnóstico, Soc. Unip. ,LDA	2	0,0	4.738.752,00	1,3
9	509822940 - Centro Hospitalar Tondela-Viseu, E. P. E.	502286210 - Alberto Couto Alves, SA (501312412), EDIVISA - Empresa De Construções, S.A.	1	0,0	4.399.997,09	1,2
10	510103448 - Centro Hospitalar e Universitário de Coimbra, E. P. E.	501888640 - Paul Stricker, S.A.	2	0,0	4.360.000,00	1,2
11	508080827 - Hospital da Senhora da Oliveira Guimarães, E. P. E.	503934640 - Alloga Logifarma, S.A.	1	0,0	4.117.568,00	1,1
12	508080142 - Centro Hospitalar Universitário Lisboa Central, E. P. E.	500189412 - Janssen Cilag Farmacêutica, Lda	2	0,0	3.998.112,23	1,1
13	510103448 - Centro Hospitalar e Universitário de Coimbra, E. P. E.	999999999 - NXGENZ PTE LTD	2	0,0	3.957.800,00	1,1
14	506361616 - Instituto Português de Oncologia de Lisboa FG, E.P.E.	501177612 - Associação Humanitária dos Bombeiros Voluntários do Dafundo	1	0,0	3.934.892,55	1,0
15	600010686 - Força Aérea (SNCP)	507294122 - Uavison - Engenharia de Sistemas, Lda	1	0,0	3.732.450,00	1,0
16	506361527 - Hospital Distrital da Figueira da Foz, E. P. E.	507391160 - Construções Corte Recto, Lda.	1	0,0	3.349.999,93	0,9
17	503148776 - Adm.Reg.de Saúde de Lisboa e Vale do Tejo (ARSLVT)	502611057 - Interlimpe Facility Services, SA.	1	0,0	3.225.220,37	0,9
18	600085171 - Direção-Geral de Reinserção e Serviços Prisionais	501323325 - Uniself - Sociedade de Restaurantes Públicos e Privados, S.A.	2	0,0	3.153.441,06	0,8
19	508318262 - Centro Hospitalar do Tâmega e Sousa, E.P.E.	501323325 - Uniself - Sociedade de Restaurantes Públicos e Privados, S.A.	1	0,0	3.032.646,39	0,8
20	503135593 - Administração Regional de Saúde do Norte, IP (ARSN)	509418627 - Fine Facility Services, Lda.	3	0,0	2.880.741,18	0,8
21	508080142 - Centro Hospitalar Universitário Lisboa Central, E. P. E.	500191360 - Merck Sharp & Dohme, LDA.	1	0,0	2.878.647,55	0,8
22	508080142 - Centro Hospitalar Universitário de Lisboa Central, E.P.E. (CHULC)	500134960 - TAKEDA Farmaceutica Portugal, LDA (502801204), Shire	1	0,0	2.873.676,60	0,8

Quadro n.º 36 – Adjudicante / Adjudicatário Top 50 - Preço Contratual

(em euros)

N.º	Adjudicante	Adjudicatário	Contratos		Preço contratual	
			N.º	%	Montante	%
		Pharmaceuticals Portugal, Lda. (509264662), alloga (503934640), SANOFI Produtos Farmaceuticos, LDA.				
23	508878462 - Centro Hospitalar de Entre o Douro e Vouga, E.P.E.	504223933 - MEDTRONIC Portugal,LDA	1	0,0	2.682.000,00	0,7
24	600037100 - Direção-Geral da Saúde	502437464 - Impresa - Sociedade Gestora de Participações Sociais, S.A.	2	0,0	2.632.721,44	0,7
25	510745997 - Centro Hospitalar Universitário do Algarve, E.P.E.	503604704 - Gilead Sciences LDA.	1	0,0	2.588.400,00	0,7
26	600037100 - Direção-Geral da Saúde	502816481 - Grupo Media Capital, SGPS, S.A.	2	0,0	2.520.380,00	0,7
27	503148776 - Administração Regional de Saúde de Lisboa e Vale do Tejo, I. P.	501326456 - Prestibel - Empresa de Segurança, S.A.	1	0,0	2.508.241,96	0,7
28	503135593 - Administração Regional de Saúde do Norte,IP (ARSN)	500134960 - Sanofi - Produtos Farmacêuticos, Lda	1	0,0	2.404.000,00	0,6
29	508481287 - Centro Hospitalar Universitário de Lisboa Norte, E. P. E.	507511123 - ATLÂNTINÍVEL - Construção Civil LDA.	1	0,0	2.361.980,69	0,6
30	503122165 - Administração Regional de Saúde do Centro, I. P.	509418627 - Fine Facility Services, Lda	1	0,0	2.351.865,48	0,6
31	506361462 - Hospital Distrital de Santarém, E.P.E.	500233810 - ROCHE Farmaceutica Quimica	2	0,0	2.120.181,62	0,6
32	510745997 - Centro Hospitalar Universitário do Algarve, E. P. E.	501904921 - IBERDATA - Equipamentos, SA	1	0,0	2.110.050,00	0,6
33	508188423 - Administração Central do Sistema de Saúde, I. P.	500278725 - TAP AIR Portugal	3	0,0	2.099.000,00	0,6
34	500051070 - Município de Lisboa	500126623 - GERTAL - Companhia Geral de Restaurantes e Alimentação, SA	2	0,0	2.048.155,92	0,5
35	508481287 - Centro Hospitalar Universitário de Lisboa Norte, E. P. E.	500189412 - Janssen Cilag Farmacêutica, Lda	2	0,0	2.023.770,50	0,5
36	508481287 - Centro Hospitalar Universitário de Lisboa Norte, E. P. E.	500266344 - Linde Portugal, Lda	1	0,0	1.995.596,86	0,5
37	508080142 - Centro Hospitalar Universitário Lisboa Central, E. P. E.	E3586005LH - Avexis Eu Limited (I	1	0,0	1.945.000,00	0,5
38	502423943 - Instituto Português do Sangue e da Transplantação, I. P.	510627048 - TERUMO BCT Portugal Unipessoal LDA	4	0,1	1.874.256,00	0,5
39	600085171 - Direção-Geral de Reinserção e Serviços Prisionais	501323325 - UNISELF - Sociedade De Restaurantes Públicos E Privados, S.A.	1	0,0	1.849.415,26	0,5
40	508188423 - Administração Central do Sistema de Saúde, I. P.	500278725 - Transportes Aéreos Portugueses, S.A.	2	0,0	1.788.000,00	0,5
41	505187531 - Município de Cascais	506137112 - Valente & Carreira - Construção Civil, Lda.	1	0,0	1.780.158,95	0,5
42	508080142 - Centro Hospitalar Universitário Lisboa Central, E. P. E.	500233810 - ROCHE	2	0,0	1.733.610,72	0,5

Quadro n.º 36 – Adjudicante / Adjudicatário Top 50 - Preço Contratual

(em euros)

N.º	Adjudicante	Adjudicatário	Contratos		Preço contratual	
			N.º	%	Montante	%
43	508481287 - Centro Hospitalar Universitário de Lisboa Norte, E.P.E.	503604704 - Gilead Sciences LDA.	2	0,0	1.727.508,00	0,5
44	501146253 - Confederação Nacional das Instituições de Solidariedade	502999900 - JOCALU - Artigos De Higiene Industriais, LDA	2	0,0	1.659.773,00	0,4
45	503122165 - Administração Regional de Saúde do Centro, IP(ARSC)	513300376 - PFIZER Biofarmaceutica, Sociedade Unipessoal, LDA	1	0,0	1.646.280,00	0,4
46	508338476 - Centro Hospitalar Psiquiátrico de Lisboa	500142858 - ITAU - Instituto Técnico De Alimentação Humana, S.A.	1	0,0	1.614.304,80	0,4
47	506362299 - Instituto Português de Oncologia do Porto Francisco Gentil, E. P. E.	504723456 - Galp Power, S. A.	1	0,0	1.586.612,46	0,4
48	510103448 - Centro Hospitalar e Universitário de Coimbra, E.P.E.	504223933 - Biotronik Portugal Unipessoal LDA (510726941), Microport Portugal, LDA (505514010), Abbott Medical Portugal (504180746), Boston Scientific Portugal LDA (504988964), Medtronic Portugal, LDA	1	0,0	1.570.348,00	0,4
49	508080142 - Centro Hospitalar Universitário Lisboa Central, E. P. E.	503604704 - Gilead Sciences LDA	1	0,0	1.521.910,34	0,4
50	508080142 - Centro Hospitalar Universitário de Lisboa Central, E.P.E. (CHULC)	509117961 - Viv Healthcare Unipessoal	1	0,0	1.507.680,00	0,4
Total Adjudicantes (vs) Adjudicatários (Top 50)			74	0,9	180.247.683,14	48,1
Restantes			7.807	99,1	194.652.561,85	51,9
Total			7.881	100,0	374.900.244,99	100,0

Quadro n.º 37 – Adjudicante / Adjudicatário Top 50 - N.º de contratos

(em euros)

N.º	Adjudicante	Adjudicatário	Contratos		Preço contratual	
			N.º	%	Montante	%
1	507618319 - Centro Hospitalar de Lisboa Ocidental, E. P. E.	500900469 - Serviço de Utilização Comum dos Hospitais	118	1,5	565 969,50	0,1
2	600081435 - Agrupamento de Escolas de Amarante	504615947 - MEO - Serviços de Comunicações e Multimédia, S.A.	51	0,6	756,26	0,0
3	502834846 - Município do Montijo	509753990 - ADWAY, LDA	42	0,5	20 996,33	0,0
4	507618319 - Centro Hospitalar de Lisboa Ocidental, E. P. E.	500222665 - Proclinica	29	0,4	34 888,96	0,0
5	506811913 - Município de Ponte de Lima	514228873 - Higilethes	21	0,3	2 152,50	0,0
6	506806456 - Município de Ponte de Sor	509863795 - Vitor Bragança Unipessoal, Lda.	21	0,3	6 823,46	0,0
7	507618319 - Centro Hospitalar de Lisboa Ocidental, E. P. E.	501322698 - Vitor M.Agostinho, Lda	19	0,2	8 043,47	0,0
8	506811913 - Município de Ponte de Lima	514220490 - SF Protec- Equipamentos de Proteção Unipessoal, Lda	19	0,2	496,62	0,0
9	502834846 - Município do Montijo	508291429 - Chemzy - Tecnologia Química e Bioquímica, Lda.	19	0,2	24 627,38	0,0
10	507618319 - Centro Hospitalar de Lisboa Ocidental, E. P. E.	510794653 - Dr. Schumacher Iberia	17	0,2	10 976,00	0,0
11	507618319 - Centro Hospitalar de Lisboa Ocidental, E. P. E.	502260750 - Oasipor	17	0,2	336 600,00	0,1
12	506804240 - Município de Lagoa	504462610 - João Raposo - Comunicação Visual, Lda.	17	0,2	3 608,32	0,0
13	504152980 - Instituto Politécnico de Castelo Branco	215638921 - Davide Jorge Marcelino Marques	17	0,2	13 660,33	0,0
14	507618319 - Centro Hospitalar de Lisboa Ocidental, E. P. E.	509788220 - Inside Building - Engenharia e Certificação Energética Em Edifícios, Lda	16	0,2	92 928,00	0,0
15	507618319 - Centro Hospitalar de Lisboa Ocidental, E. P. E.	503717444 - Multiliz, LDA	16	0,2	99 502,69	0,0
16	502834846 - Município do Montijo	513882081 - Fullquest, S.A.	16	0,2	18 506,00	0,0
17	506823318 - Município de Grândola	514797886 - Luis Manuel Goncalves Silva - Unip. LDA	15	0,2	1 551,08	0,0
18	506823318 - Município de Grândola	503314030 - Ramos e Filho	15	0,2	537,82	0,0
19	506811913 - Município de Ponte de Lima	510077420 - Calheiros MedicalShop, Unipessoal, Lda	15	0,2	5 896,00	0,0
20	508318262 - Centro Hospitalar do Tâmega e Sousa, E. P. E.	501390324 - Extincêndios - Equip. Protecção e Segurança, SA	14	0,2	228 750,00	0,1
21	507618319 - Centro Hospitalar de Lisboa Ocidental, E. P. E.	502473274 - Imporquimica	14	0,2	22 749,20	0,0
22	507618319 - Centro Hospitalar de Lisboa Ocidental, E. P. E.	515896420 - Construções GMTP, Unipessoal Lda.	13	0,2	63 683,62	0,0
23	507618319 - Centro Hospitalar de Lisboa Ocidental, E. P. E.	513263780 - Anythink, Lda	13	0,2	111 852,07	0,0
24	507618319 - Centro Hospitalar de Lisboa Ocidental, E. P. E.	505148676 - LINEAMEDICA- Dispositivos Medicos- Cirurgicos, SA	13	0,2	216 315,44	0,1
25	507618319 - Centro Hospitalar de Lisboa Ocidental, E. P. E.	502271728 - Paul Hartmann	13	0,2	6 269,00	0,0
26	506359670 - Município de Vila Real	513560149 - Tracos E Reticencias Unipessoal, LDA	13	0,2	6 899,03	0,0
27	505322730 - EMARP - Empresa Municipal de Águas e Resíduos de Portimão, E. M., S. A.	508758190 - Exaclean, Lda	13	0,2	20 447,02	0,0
28	508481287 - Centro Hospitalar Universitário de Lisboa Norte, E. P. E.	508657520 - CE Gonçalves LDA	12	0,2	84 301,35	0,0

Quadro n.º 37 – Adjudicante / Adjudicatário Top 50 - N.º de contratos

(em euros)

N.º	Adjudicante	Adjudicatário	Contratos		Preço contratual	
			N.º	%	Montante	%
29	600085171 - Direção-Geral de Reinserção e Serviços Prisionais	508930014 - Oxray	11	0,1	88 812,30	0,0
30	508481287 - Centro Hospitalar Universitário de Lisboa Norte, E. P. E.	128779799 - Francisco J. V. Marques	11	0,1	24 527,00	0,0
31	507618319 - Centro Hospitalar de Lisboa Ocidental, E. P. E.	506819698 - Getinge Group Portugal, Unipessoal, LDA.	11	0,1	42 441,24	0,0
32	507618319 - Centro Hospitalar de Lisboa Ocidental, E. P. E.	500086753 - Diversey	11	0,1	41 033,20	0,0
33	506874249 - Município de Alcobaça	508877970 - Farmácia Marques da Silveira, Lda	11	0,1	4 661,83	0,0
34	506812820 - Município de Peniche	507480430 - HIPERPENICHE - Artigos p/ o lar, decoração e alimentação unipessoal, LDA	11	0,1	950,25	0,0
35	506722422 - Município de Coruche	508011183 - Auto 2100 - Reparação e Comércio de Viaturas, Lda	11	0,1	7 955,51	0,0
36	506359670 - Município de Vila Real	127792988 - Casa Vidal Jorge	11	0,1	2 402,06	0,0
37	600083012 - Direção Regional de Cultura do Algarve	507821149 - Brico Lagos	10	0,1	363,55	0,0
38	600081435 - Agrupamento de Escolas de Amarante	513606084 - Águas do Norte, S. A.	10	0,1	4 568,17	0,0
39	506829197 - Município de Vila Nova de Foz Côa	505927080 - Supercoa, Supermercado, LDA	10	0,1	3 458,57	0,0
40	506780902 - Município Cartaxo	506143872 - Ortobest - Importação, Exportação e Comércio de Artigos Médicos e Ortopédicos, Lda.	10	0,1	5 344,98	0,0
41	506632920 - Município da Póvoa de Lanhoso	501409084 - Santa Casa da Misericórdia da Póvoa de Lanhoso	10	0,1	11 995,14	0,0
42	502834846 - Município do Montijo	502110872 - António Carvalho Ferreira Carlos - Armazém de Mercarias, LDA.	10	0,1	1 336,45	0,0
43	501413197 - Universidade do Porto - ICBAS	510629458 - Qsolutions	10	0,1	4 244,75	0,0
44	600081702 - Agrupamento de Escolas André Soares, Braga	506229777 - Daniel Pimenta Lda	9	0,1	3 930,71	0,0
45	508318262 - Centro Hospitalar do Tâmega e Sousa, E. P. E.	514929170 - Planetavertical, Lda	9	0,1	141 595,00	0,0
46	507618319 - Centro Hospitalar de Lisboa Ocidental, E. P. E.	514219548 - Centro Vertical, LDA	9	0,1	100 261,00	0,0
47	507618319 - Centro Hospitalar de Lisboa Ocidental, E. P. E.	503852880 - Metal Cúbico, Lda	9	0,1	118 070,65	0,0
48	507618319 - Centro Hospitalar de Lisboa Ocidental, E. P. E.	502721871 - Algeco- Construções Pré-Fabricadas, S.A.	9	0,1	110 286,48	0,0
49	506874249 - Município de Alcobaça	515348309 - Palpites Apeltivos, LDA	9	0,1	4 930,00	0,0
50	506823318 - Município de Grândola	504002961 - Papelpack, Lda	9	0,1	12 873,10	0,0
Total Adjudicantes (vs) Adjudicatários (Top 50)			839	10,6	2.745.829,39	0,7
Restantes			7.042	89,4	372.154.415,60	99,3
Total			7.881	100,0	374.900.244,99	100,0

Quadro n.º 38 – Objeto Top 50 - Preço contratual

(em euros)

N.º	Vocabulário Comum para os Contratos Públicos	Contratos		Preço contratual	
		N.º	%	Montante	%
1	33000000-0 - Equipamento médico, medicamentos e produtos para cuidados pessoais	897	11,4	50.463.513,05	13,5
2	33600000-6 - Produtos farmacêuticos	291	3,7	44.148.824,64	11,8
3	45215140-0 - Construção de instalações hospitalares	1	0,0	22.699.530,83	6,1
4	33170000-2 - Anestesia e reanimação	3	0,0	16.031.239,08	4,3
5	90910000-9 - Serviços de limpeza	72	0,9	15.650.021,30	4,2
6	33140000-3 - Material médico de consumo	393	5,0	13.631.689,19	3,6
7	33100000-1 - Equipamento médico	88	1,1	11.801.208,19	3,1
8	79710000-4 - Serviços de segurança	13	0,2	11.252.236,63	3,0
9	33696000-5 - Reagentes e meios de contraste	55	0,7	9.419.805,26	2,5
10	79341000-6 - Serviços de publicidade	66	0,8	8.515.549,60	2,3
11	33150000-6, Dispositivos de radioterapia, mecanoterapia, electroterapia e fisioterapia	1	0,0	6.637.900,00	1,8
12	45200000-9 - Obras de construção total ou parcial e de engenharia civil	7	0,1	6.468.400,82	1,7
13	45215100-8 - Obras de construção de edifícios relacionados com serviços de saúde	2	0,0	6.388.694,94	1,7
14	55320000-9, Serviços de provimento de refeições	7	0,1	6.030.763,71	1,6
15	33690000-3 - Medicamentos vários	15	0,2	5.175.699,39	1,4
16	39220000-0 - Equipamento de cozinha, artigos domésticos e refeições fornecidas (catering)	7	0,1	5.003.448,19	1,3
17	33696500-0 - Reagentes de laboratório	93	1,2	4.436.990,51	1,2
18	85143000-3, Serviços de ambulâncias	3	0,0	3.946.939,98	1,1
19	33141000-0 - Material médico não químico descartável e produtos hematológicos	59	0,7	3.896.733,71	1,0
20	60420000-8 - Serviços de transporte aéreo não regular	5	0,1	3.887.000,00	1,0
21	34711200-6 - Aeronaves não pilotadas	1	0,0	3.732.450,00	1,0
22	33696200-7, Reagentes para análises ao sangue	15	0,2	3.505.796,28	0,9
23	45215141-7, Construção de bloco operatório	1	0,0	3.349.999,93	0,9
24	45000000-7 - Construção	24	0,3	3.325.168,60	0,9
25	33661700-8, Outros medicamentos para o sistema nervoso	3	0,0	2.978.210,34	0,8
26	33160000-9 - Técnicas cirúrgicas	3	0,0	2.704.500,00	0,7
27	35810000-5 - Equipamento individual	31	0,4	2.551.006,99	0,7
28	35121000-8 - Equipamento de segurança e protecção	200	2,5	2.519.706,80	0,7
29	45421100-5 - Instalação de portas e janelas e de componentes afins	2	0,0	2.367.876,11	0,6
30	85100000-0 - Serviços de saúde	6	0,1	2.354.031,30	0,6
31	55322000-3 - Serviços de confecção de refeições	9	0,1	2.302.575,32	0,6
32	85121200-5, Serviços de medicina especializada	3	0,0	2.265.870,00	0,6
33	72000000-5 - Serviços de TI: consultoria, desenvolvimento de software, Internet e apoio	17	0,2	2.192.689,58	0,6
34	45213221-8 - Construção de armazéns	2	0,0	2.122.738,82	0,6
35	50400000-9, Serviços de reparação e manutenção de equipamento médico e de precisão	1	0,0	2.110.050,00	0,6
36	55500000-5 - Serviços de cantinas e de fornecimento de refeições (catering)	12	0,2	2.088.280,87	0,6
37	55520000-1 - Serviços de fornecimento de refeições (catering)	6	0,1	2.057.046,65	0,5
38	09310000-5, Electricidade	2	0,0	2.053.100,33	0,5
39	24111900-4 - Oxigénio	4	0,1	1.996.346,86	0,5
40	33180000-5 - Apoio funcional	2	0,0	1.804.107,31	0,5
41	33651000-8, Anti-infecciosos gerais de uso sistémico	9	0,1	1.773.362,00	0,5
42	18143000-3 - Equipamento (vestuário) de protecção	216	2,7	1.689.694,80	0,5
43	90000000-7 - Serviços relativos a águas residuais, resíduos, limpeza e ambiente	57	0,7	1.666.543,17	0,4
44	33190000-8 - Dispositivos e produtos médicos variados	30	0,4	1.602.610,62	0,4
45	50000000-5 - Serviços de reparação e manutenção	332	4,2	1.587.402,55	0,4
46	71314100-3, Serviços de electricidade	2	0,0	1.454.303,68	0,4
47	45454000-4, Obras de reestruturação	4	0,1	1.445.164,12	0,4
48	44000000-0 - Estruturas e materiais de construção; produtos auxiliares de construção (excepto aparelhos eléctricos)	140	1,8	1.319.517,92	0,4
49	79714000-2 - Serviços de vigilância	21	0,3	1.314.903,22	0,4
50	45211200-1 - Construção de centros de acolhimento	1	0,0	1.291.819,92	0,3
Total CPV (Top 50)		3.234	41,0	321.013.063,11	85,6
Restantes CPV		4.647	59,0	53.887.181,88	14,4
Total		7.881	100,0	374.900.244,99	100,0